



# ÁRSSKÝRSLA

SLÁTURFÉLAG SUÐURLANDS



2024

# Skipulag Sláturfélags Suðurlands svf. 31.12.2024

## Stjórn:

Hallfreður Vilhjálmsson, Kambshóli, formaður  
Guðrún S. Magnúsdóttir, Bræðratungu, varaformaður  
Lilja Guðrún Eyþórsdóttir, Vestri-Reyni, ritari  
Sverrir Gíslason, Kirkjubæjarklaustri 2  
Þorsteinn Logi Einarsson, Egilsstaðakoti

## Varastjórn:

Áslaug Finnsdóttir, Hömrum  
Eiríkur Jónsson, Gýgjarhólskoti I  
Guðmundur H. Davíðsson, Miðdal  
Gunnar Sigurjónsson, Litla-Hofi  
Magðalena Karlotta Jónsdóttir, Drangshlíðardal

## Skoðunarmenn:

Finnur Pétursson, Káranesi 2  
Jónas Erlendsson, Fagradal

## Varaskoðunarmenn:

Ingibjörg Harðardóttir, Björk II  
Ragnar Lárusson, Stóra-Dal

## Endurskoðunarnefnd:

Finnur Pétursson, Káranesi 2  
Jónas Erlendsson, Fagradal  
Sverrir Gíslason, Kirkjubæjarklaustri 2

## Forstjóri:

Steinþór Skúlason

## Forstöðumenn aðaldeilda:

Hjalti H. Hjaltason, fjármáladeild  
Benedikt Benediktsson, framleiðsludeild  
Steinþór Skúlason, sölu-/markaðsdeild

Guðmundur Svavarsson, framkvæmdastjóri Reykjagarðs hf.  
Ögmundur Rúnar Stephensen, framkvæmdastjóri Holtt og gott ehf.

Umsjón: Fjármáladeild SS

Mynd á kápu: Hekla, séð frá túni á bænum Lambhaga - Ljósmynd: Jóhann Markús Hjaltason

Hönnun: Jóhann Markús Hjaltason

Prentun: Skyndiprent - umhverfisvottuð prentsmiðja



Prentað á umhverfisvænan pappír



# SLÁTURFÉLAG SUÐURLANDS SVF.

ÁRSSKÝRSLA

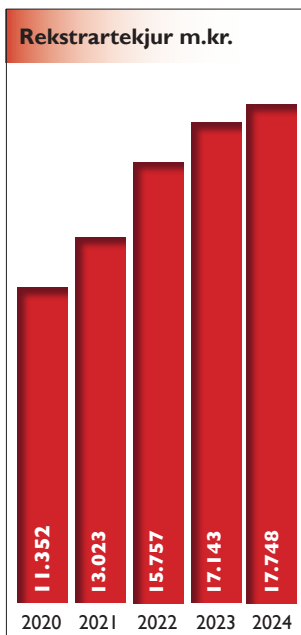
# 2024

**118. STARFSÁR  
AÐALFUNDUR 21. MARS 2025**

## Efnisyfirlit

Ávarp forstjóra .....	4
Afkoma ársins .....	5
Fjöldi sláturfjár og meðalþungi dilka .....	10
Lykiltölur úr samstæðureikningi .....	11
Ársreikningur samstæðunnar .....	13
Skýrsla stjórnar .....	14
Áritun óháðra endurskoðenda .....	17
Rekstrarreikningur .....	19
Yfirlit um heildarafkomu ársins .....	20
Efnahagsreikningur .....	21
Yfirlit um eigið fé .....	22
Yfirlit um sjóðstreymi .....	23
Skýringar með ársreikningi .....	24
Viðauki: Ófjárhagsleg upplýsingagjöf .....	42
Stjórnarhættir .....	45
Stefnulýsing og starfshættir .....	47
Félagsdeildir og formenn .....	48

## Ávarp forstjóra



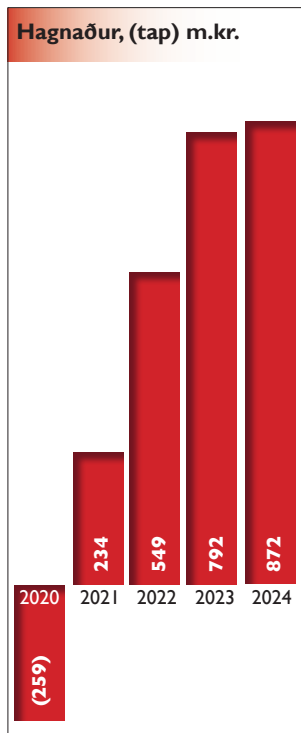
Liðið ár var SS farsælt. Samstæða SS skilaði bestu afkomu fyrir skatta frá stofnun árið 1907. Þakka ber starfsfólki fyrir frábæra frammistöðu við krefjandi aðstæður.

Innan samstæðu SS versnaði afkoma móðurfélagsins, einkum vegna hærri viðbótar til bænda og taps á gærum, en afkoma dótturfélaganna Reykjagarðs og Holtt og gott batnaði umtalsvert.

Árið 2012 var sú stefna mótuð af stjórn að skila bændum hluta af hagnaði sem viðbót á afurðaverð. Á þeim árum sem síðan eru liðin hefur félagið greitt innleggjendum samtals 867 m.kr. sem viðbót á afurðaverð og tengir þannig saman hag bænda og hag félagsins. Auk þess hefur stofnsjóður félagsmanna verið ávaxtaður vel og tillaga er fyrir aðalfund um 14,77% vexti á A-deild stofnsjóðs vegna liðins árs. Þessir vextir skila félagsmönnum 10% raunávöxtun á A-deild stofnsjóðs og eru langt umfram þá ávöxtun sem býðst á markaði.

Fjárhagsstaða SS er það sterk að lítil munur er á ávöxtun handbærs fjár og innheimtum vöxtum og skuldavöxtum. Því má segja að afkoma félagsins sé að stórum hluta óháð vaxtastigi í landinu sem gefur rekstrinum meiri stöðugleika.

Tvennt er grundvöllur árangurs í fyrirtækjarekstri. Annað að fylgt sé rétttri stefnu sem byggir á styrkleikum og þróun markaðar. Hitt er að hafa rétta starfsfólkið til að framfylgja stefnunni. Niðurstaða undanfarinna ára sýnir að hvoru tveggja hefur tekist mjög vel í starfsemi SS.



Endurmenntun og starfsþjálfun fá mikið vægi innan SS enda eina leiðin til að bregðast við sýbreytilegu starfsumhverfi. Félagið hefur verið leiðandi í að innleiða starfsmenntun sem skilar svokölluðum fagbréfum í matvælaíðnaði og kjötskurði og er leið fyrir framúrskarandi starfsfólk til að þróa sig lengra og bæta sín kjör. Áfram verður haldið á þessari braut.

Ein öflugra rekstrareininga, sem hefur verið byggð upp á síðustu 25 árum, er búvörudeild félagsins. Áhersla er á sölu á gæðavörum á hagstæðu verði til að lækka framleiðslukostnað bænda. SS er leiðandi í sölu á Yara einkorna áburði sem er mest seldi áburður landsins. Í byrjun desember kynnti SS fyrst söluaðila 5% verðlækkun frá fyrra ári og tryggði magn fyrir vertíðina. Dolomit Mg-kalk hefur SS selt á óbreyttu verði í 5 ár og enginn annar sem býður sambærilega vöru á hliðstæðu verði. Kúafóður er búið að vera á óbreyttu verði í rúmt ár og SS búið að kynna óbreytt verð til næsta hausts á sama tíma og keppinautar hafa þurft að hækka verð.

SS fagnaði nýlega 118 ára afmæli sínu og er eitt elsta fyrirtæki landsins. Meðalaldur fyrirtækja er ekki nema um 30 ár. Fyrirtæki falla fyrst og fremst vegna stjórnunarmistaka. Það ætlar SS ekki að gera og því er nýsköpun og aðlögunarhæfni innbyggð í menningu SS. Í starfsháttum SS, sem voru skilgreindir fyrir um 35 árum, er rík áhersla lögð á þessa þætti í kaflanum um „Frumkvæði“.

Stefna byggð á þessari hugsun er vegvísir okkar fram veginn.

Félagsmönnum, starfsfólki og eigendum B hlutabréfa er þakkað gott samstarf á árinu.

## Afkoma ársins

Samstæðuársreikningurinn samanstendur af ársreikningi Sláturfélags Suðurlands svf. og dótturfélaga þess, Reykjararðs hf. og Hollt og gott ehf.

Á árinu 2024 var hagnaður af rekstri Sláturfélags Suðurlands 871,8 m.kr. en 791,7 m.kr. hagnaður árið áður. Bætt staða á veitinga- og smásölumarkaði og veltuaukning skýra bættu afkomu frá fyrra ári en margs konar aðgerðir eru í gangi til þess að rekstur skili viðunandi arðsemi til lengri tíma.

Rekstrartekjur samstæðu Sláturfélags Suðurlands voru 17.747,8 m.kr. árið 2024, en 17.143,2 m.kr. árið áður og hækka því um 3,5%. Aðrar tekjur voru 113,4 m.kr. en 163,6 m.kr. árið áður.

Vöru- og umbúðanotkun var 8.677,6 m.kr. en 8.483,9 m.kr. árið áður. Launakostnaður var 4.601,2 m.kr. en 4.273,3 m.kr. á fyrra ári. Annar rekstrarkostnaður var 2.897,7 m.kr. en 2.762,2 m.kr. árið áður. Afskriftir fastafjármuna og nýtingarréttar voru 549,6 m.kr. en 572,9 m.kr. á fyrra ári. Rekstrarhagnaður án fjármunatekna og fjármagnsgjalda var 1.135,1 m.kr., en 1.214,5 m.kr. árið áður.

Fjármagnsgjöld umfram fjármunatekjur voru 49,9 m.kr., en 232,6 m.kr. árið áður. Gengishagnaður var 7,0 m.kr. samanborið við 2,4 m.kr. árið áður. Hlutdeild í afkomu hlutdeildarféлага var jákvæð um 3,7 m.kr.

Reiknaður gjaldfærður tekjuskattur er 217,2 m.kr. en 190,5 m.kr. árið áður. Hagnaður af rekstri ársins var 871,8 m.kr. en 791,7 m.kr. árið áður.

Í árslok 2024 voru heildareignir Sláturfélags Suðurlands bókfærðar á 13.870 m.kr. og hækkuðu um 0,7% frá fyrra ári. Fastafjármunir voru 7.823,6 m.kr. og hækkuðu um 1,7% milli ára. Veltufjármunir voru 6.046,4 m.kr. nær óbreyttir milli ára.

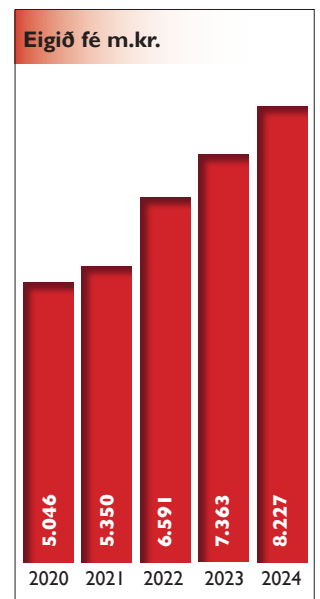
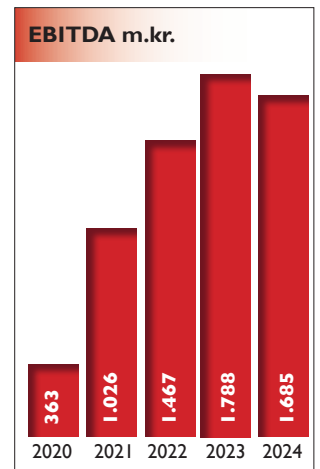
Eigið fé var 8.226,8 m.kr. og hefur hækkað um 11,7% eða 863,5 m.kr. Eiginfjárlutfall í lok ársins 2024 var 59,3% en var 53,0% á sama tíma árið áður. Langtímaskuldir og skuldbindingar voru 3.351,8 m.kr. og skammtímaskuldir voru 2.291,4 m.kr. Heildareignir Sláturfélagsins voru því fjármagnaðar þannig, að 16,5% voru skammtímalán, 24,2% voru langtímalán og skuldbindingar og eigið fé 59,3%.

Veltufjárlutfall var 2,6 í árslok 2024, en var 2,7 í árslok 2023. Arðsemi eigin fjár var 11,2% á árinu 2024, en 11,3% árið 2023.

Fjárfest var í varanlegum rekstrarfjármunum fyrir alls 644,6 m.kr. á árinu, en fyrir 511,7 m.kr. árið áður. Seldar voru eignir fyrir 11,8 m.kr. Á árinu var fjárfest í fasteignum fyrir 180,2 m.kr., vélum og tækjabúnaði fyrir 360,6 m.kr. og bifreiðum 103,7 m.kr.

Veltufé frá rekstri var 1.683,5 m.kr. árið 2024, samanborið við 1.776,5 m.kr. árið 2023.

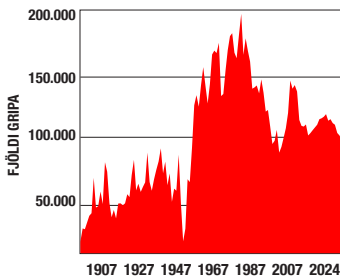
Í árslok 2024 störfuðu 419 starfsmenn hjá samstæðunni sem er fækkun frá árinu áður er þeir voru 429. Þegar starfsmenn voru flestir hjá samstæðunni í sláturtíð voru 534 á launaskrá. Unnin ársverk 2024 voru 448, en voru 439 árið áður.





## Afurðir

Sauðfjárslátrun 1907 - 2024



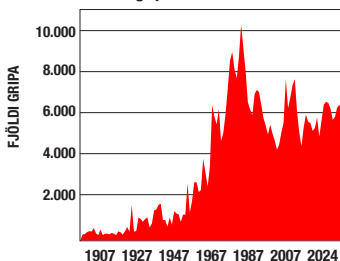
### SAUÐFÉ

Slátrun hófst á Selfossi þann 10. september og lauk 31. október. Alls var slátrað 93.507 kindum á árinu, sem gera 1.700 tonn af innvegnu kjöti og af þeim voru 7.954 kind heimtekin. Meðalþungi innlagðra dilka var 17,5 kg en árið 2023 var hann 17,4 kg.

Heildarverðmæti innlagðra sauðfjárafurða á árinu 2024 var 1.438,2 m.kr. en var 1.324,3 m.kr. árið áður.

Á árinu 2024 voru flutt út 108 tonn. Birgðir kindakjöts í eigu afurðadeildar í lok ársins voru 1.126 tonn á móti 922 tonnum árið áður.

Nautgripaslátrun 1907 - 2024



### NAUT

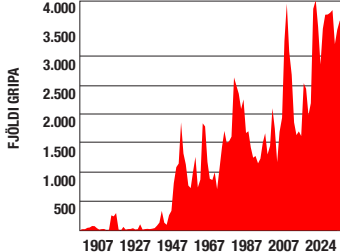
Heildarslátrun nautgripa árið 2024 var 1.272 tonn af 6.169 sláturgripum og þar af var heimtaka 142 tonn. Þetta er 42 tonna lækkun í slátrun frá fyrra ári.

Heildarverðmæti innlagðra nautgripaafurða á árinu 2024 var 941,0 m.kr. en var 900,6 m.kr. árið 2023.

Heildarsala nautakjöts á árinu 2024 var 1.137 tonn en var 1.182 tonn árið 2023.

Birgðir nautakjöts í eigu afurðadeildar voru engar en birgðir í árslok 2023 voru 11 tonn.

Hrossslátrun 1907 - 2024



### HROSS

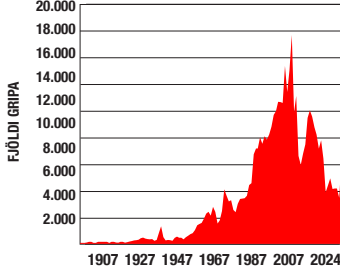
Heildarslátrun hrossa árið 2024 var 461 tonn af 3.612 sláturgripum og þar af var heimtaka og verktakaslátrun um 34 tonn. Þetta er 16 tonna aukning í slátrun frá fyrra ári.

Heildarverðmæti innlagðra hrossaafurða á árinu 2024 var 100,9 m.kr. en var 95,9 m.kr. árið áður.

Heildarsala hrossakjöts á árinu 2024 var 405 tonn á móti 426 tonnum árið 2023, þar af voru flutt út rúmlega 263,5 tonn umreiknað í kjöt í heilu.

Birgðir hrossakjöts í eigu afurðadeildar voru í árslok 19 tonn en voru 11 tonn árið áður.

Svinaslátrun 1907 - 2024



### SVÍN

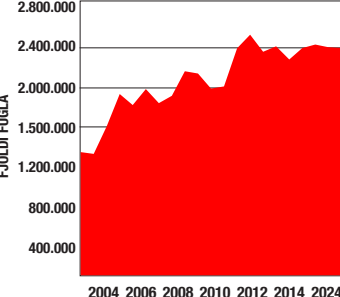
Heildarslátrun svína árið 2024 var 605 tonn af 7.344 sláturgripum og þar af var heimtaka og verktakaslátrun um 33 tonn. Þetta er 289 tonna aukning í slátrun frá fyrra ári.

Heildarverðmæti innlagðra svínaafurða árið 2024 var 373,2 m.kr. en var 170,3 m.kr. árið áður.

Heildarsala svínakjöts á árinu 2024 var 541 tonn en var 288 tonn árið 2023.

Birgðir svínakjöts í eigu afurðadeildar voru engar eins og árið áður.

Kjúklingaslátrun 2004 - 2024



### KJÚKLINGAR

Heildarslátrun kjúklinga árið 2024 var 4.144 tonn. Þetta er 110 tonnum meira en í fyrra.

Heildarsala kjúklinga á árinu 2024 var 4.302 tonn sem er 189 tonnum meira en í fyrra.

	Sláturfjöldi		Br. milli ára	
	2024	2023	Stk.	%
Sauðfé	93.507	97.576	(4.069)	(4,2%)
Nautgripir	6.169	6.482	(313)	(4,8%)
Hross	3.612	3.662	(50)	(1,4%)
Svín	7.344	3.932	3.412	86,8%
Kjúklingar	2.396.098	2.403.763	(7.665)	(0,3%)



## Afurðadeild

Afkoma afurðadeildar var óviðunandi. Leita þarf leiða til að minnka kostnað í deildinni.

Stöðugt hefur verið unnið að endurbótum á núverandi húsnæði og búnaði sauðfjársláturhússins á Selfossi. Starfsmannahópurinn var að stórum hluta sá sami og undanfarin ár og gekk nokkuð vel. Stjórnun var fín og góður vinnuandi ríkti í stöðinni. Þetta skilaði góðri verkun, lítilli gæðafellingu og þokkalegum afköstum. Áhersla hefur verið lögð á fullvinnslu afurða en í sauðfjársláturtíð fer fram úrbeining, þökkun og frysting á Selfossi og Hvolsvelli í góðri samvinnu beggja stöðva. Nærri helmingur af öllu lambakjöti var úrbeinað og unnið í sölueiningar í sláturtíð.

Örlítil minnkun varð á ungneytaslátrun á árinu, en kýrslátrun stóð nánast í stað. Framboð á nautgripum til slátrunar var lítið mestan part ársins en jókst seinni hluta ársins. Birgðir af vinnsluafni voru ekki miklar framan af ári en jukust síðari hluta ársins. Nokkrir biðlistar voru í hrossum í upphafi árs en líkt og áður var skortur um mitt ár en aftur bið eftir slátrun í lok árs. Hrossaslátrun jókst á milli ára. Það er mikilvægt að jafna betur framboð sláturhrossa yfir árið svo hægt sé að afgreiða fastar vikulegar pantanir á fersku kjöti til erlendra viðskiptavina. Félagið hefur á undanförunum áratug þróað viðskiptasamband erlendis með ferskt hrossakjöt með góðum árangri. Folaldaslátrun minnkaði aðeins milli ára en mikil aukning var í svínaslátrun. Sem fyrr leitast félagið við að veita bændum góða þjónustu.

Um árabíl hefur stöðin á Selfossi staðist ýtrustu kröfur og úttekktir þeirra innlendu og erlendu skoðunarmanna, yfirvalda og eftirlitsaðila sem hana hafa heimsótt. Þessar heimsóknir eru sumar fyrirvaralausar og óundirbúnar á meðan aðrar þarfnast gríðarlegs undirbúnings. Sú breyting er orðin á Selfossi að eftirlit hefur færst frá Heilbrigðiseftirliti Suðurlands yfir til Umhverfis- og orkustofnunar með aukinni vinnu og kostnaði.



## Matvælaíðnaður

Matvælavinnsla SS á Hvolsvelli er í fararbroddi íslensks kjötiðnaðar þar sem framleiddar eru margar af þekktustu matvörum landsins úr afurðum félagsmanna. Fagmennska og gæði eru í fyrirrúmi, sem endurspeglast í áherslum á fagþekkingu og fræðslu til starfsmanna og metnaðarfullri gæðastefnu.

Áhersla er á frekari uppbyggingu starfseminnar á Hvolsvelli með úrbótum og fjárfestingu í nýjum búnaði. Fjárfest var á árinu í nýjum tækjabúnaði fyrir suðu sem gerir okkur kleift að breyta flæði í vinnslunni og færa til þökkunardeild sem mun auka hagkvæmni.

Matvælavinnslan hefur um árabíl verið í A-flokki frammistöðuflokkunar Matvælastofnunar, sem felur í sér að stofnunin telur að starfsstöðin viðhafi bestu mögulega starfshætti til að framleiða örugg matvæli. Unnið er að innleiðingu rafræns gæðaskráningarkerfis sem auðveldar enn frekar gæðaeftirlit, rekjanleika og utanumhald um flókna framleiðsluferla.



## Innflutningur



Innflutningur á matvörum og öðrum tengdum vörum gekk vel á árinu. SS er í góðu samstarfi við leiðandi framleiðendur í matvörum. Vörumerkin eru heimsþekkt eins og Barilla pasta vörur, Mutti tómátvörur, krydd frá McCormick og sælgæti frá Mars ásamt fjölmörgum öðrum gæðavörum frá virtum framleiðendum. Starfsemin er vaxandi og góð tækifæri til enn frekari vaxtar á komandi árum bæði á fyrirtækjamerkaði og smásöluverkaði.


Innflutningur á búrekstrarvörum fyrir bændur er vaxandi hluti í starfsemi félagsins og á sér orðið nokkuð langa sögu en innflutningur á áburði frá Yara hófst fyrir 25 árum. SS er leiðandi á áburðamerkaði með einkorna Yara áburð.

Sala á Dolomite Mg-kalki í lausu frá Franzefoss Minerals gekk vel á árinu. Mikil þörf er fyrir aukna kölkun jarðvegs hjá bændum til að bæta enn frekar uppskeru og lækka til lengri tíma kostnað við gróffóðuröflun. Niðurstöður jarðvegssýna eru farnar að sýna jákvæða þróun hjá þeim bændum sem hafa kalkað, þar sem sýrustigið er tekið að hækka.



Samstarf SS við dlg í Danmörku gekk vel með sölu á kjarnfóðri og ýmsum fóðurtengdum bætiefnum. Tekist hefur með samningum og hagræðingu í ferlum tengdum innkaupum á fóðri að halda verði óbreyttu þrátt fyrir hækkunar á markaði. Með þessu hefur tekist að tryggja bændum fyrirsjáanleika og auðvelda þeim að gera rekstraráætlanir.

Sala á rúlluplasti gekk vel og sala á sáðvörum er vaxandi. SS rekur öfluga netverslun með búrekstrarvörur ásamt verslunum á Hvolsvelli og í Reykjavík.



## Reykjagarður hf

Reykjagarður hf. er markaðsdrifið framleiðslufyrirtæki í landbúnaði, sem sérhæfir sig í alifuglabúskap, slátrun og vinnslu kjúklinga og sölu og þjónustu með ferskar og eldaðar kjúklingaafurðir.

Velta Reykjagarðs fór í fyrsta sinn yfir 5 milljarða króna á árinu 2024. Þróun afkomu félagsins er áfram jákvæð. Batinn er til kominn vegna aukinna umsvifa og batnandi stöðu félagsins jafnt á smásölu- og veitingamarkaði. Framleiðslukostnaði var haldið í skefjum, m.a. með endurskoðun verkferla, bættri nýtingu og fjárfestingu í vélbúnaði. Slátrun jókst lítils háttar á árinu og hlutdeild í slátrun á landsvísu stóð nánast í stað.

Samkeppni á kjötmarkaði er einkum frá innfluttu hráefni, sem flutt er til landsins á lágum tollum og fullunnið hérlandis. Samkeppnisforskot félagsins liggur sem fyrr í íslensku hráefni, fagmennsku, vöruþróun, gæðum og þjónustu. Félagið og vörumerki þess njóta trausts og velvildar meðal viðskiptavina og fjárhagsleg staða þess er góð. Vörur sem tilbúnar eru til neyslu njóta vaxandi vinsælda og eldaðar vörur undir merkjum „Heimshorn Holta“ hafa notið velgengni á smásölumarkaði. Grunnstoðir félagsins eru styrkar og því er félagið vel í stakk búið til að ráðast í nauðsynlega uppbyggingu til framtíðar.



## Hollt og gott ehf

Hollt og gott ehf. framleiðir og selur salöt, sósur og fjölbreyttar vörur úr grænmeti og ávöxtum ásamt ýmsum öðrum vörum sem falla að starfsemi félagsins. Öflug vöruþróun var á árinu en fjölmargar nýjar vörur voru þróaðar til að auka vöruframboð. Aukning var í sölu á fyrirtækjamarkaði og góð tækifæri til að auka sölu enn frekar á smásölumarkaði. Viðskipti við innlenda garðyrkjuframleiðendur gengu vel jafnframt því sem margir spennandi valkostir eru í eigin innflutningi. Hollt og gott starfar á spennandi markaði fyrir hollustuvörur þar sem mikil sóknarfæri eru til staðar í salötum, grænmeti og ávöxtum.





## Fjöldi sláturfjár og meðalþungi dilka

	2024		2023	
	stk.	kg.	stk.	kg.
Öræfadeild	3.887	17,7	3.815	18,4
Hörgslandsdeild	3.130	17,2	3.740	17,4
Kirkjubæjarsdeild	2.862	17,7	3.628	17,4
Skafártungudeild	4.763	17,6	4.764	17,7
Álftavers- og Meðallandsdeild	4.345	17,7	4.037	17,9
Hvamsdeild	2.134	17,7	1.888	17,6
Dyrhóladeild	1.444	16,0	1.874	16,7
A-Eyjafjalladeild	1.604	18,5	1.593	18,8
V-Eyjafjalladeild	2.803	16,7	3.215	17,3
A-Landeyjarsdeild	968	17,1	971	17,0
V-Landeyjarsdeild	1.966	16,7	2.137	16,3
Fljótshlíðar- og Hvolshreppsdeild	5.655	18,4	5.757	17,4
Rangárvalladeild	3.324	17,1	3.101	16,7
Holta- og Landmannadeild	5.912	17,6	5.975	17,1
Ása- og Djúpárdeild	2.622	17,0	3.271	16,9
Gaulverjabæjarsdeild	603	17,2	615	16,4
Árborgardeild	1.185	16,9	1.243	16,3
Hraungerðisdeild	1.813	17,9	1.760	17,8
Villingaholtsdeild	1.529	16,1	1.540	17,2
Skeiðadeild	1.952	17,2	1.997	17,6
Gnúpverjarsdeild	2.070	18,0	2.312	17,6
Hrunamannadeild	4.099	18,6	4.269	18,4
Biskupstungnadeild	4.261	19,5	4.391	18,7
Laugardalsdeild	552	18,3	687	17,9
Grímsnesdeild	1.382	17,2	1.368	16,6
Þingvalla- og Grafningsdeild	2.242	18,0	2.810	17,0
Ölfusdeild	1.421	18,0	1.515	18,1
Kjósardeild	948	19,9	1.482	19,2
Hvalfjarðardeild	4.478	16,7	4.604	17,0
Borgarfjarðar- og Mýradeild	3.061	16,9	4.016	16,4
Daladeild	5.021	16,3	4.084	17,1
Snæfells- og Hnappadalsdeild	4.264	16,9	4.519	16,8
Utan deilda	5.207	16,5	4.598	16,9

## Lykiltölur úr samstæðureikningi

<b>Rekstur</b>	<b>2024</b>	<b>2023</b>	<b>2022</b>	<b>2021</b>	<b>2020</b>
Fjárhæðir í m.kr.					
Rekstrartekjur .....	17.747,7	17.143,2	15.756,7	13.023,1	11.351,5
Aðrar tekjur .....	113,4	163,6	87,7	134,8	78,8
Vöru- og umbúðanotkun .....	(8.677,6)	(8.483,9)	(7.905,5)	(6.315,9)	(5.334,6)
Laun og launatengd gjöld .....	(4.601,2)	(4.273,3)	(3.983,9)	(3.604,8)	(3.573,3)
Annar rekstrarkostnaður .....	(2.897,7)	(2.762,2)	(2.488,1)	(2.211,2)	(2.159,4)
Afskriftir fastafjármuna og nýtingarréttar ..	(549,5)	(572,9)	(488,7)	(481,3)	(485,8)
<b>Rekstrarhagnaður, (tap)</b>	<b>1.135,1</b>	<b>1.214,5</b>	<b>978,2</b>	<b>544,7</b>	<b>(122,8)</b>
Fjármunatekjur og (fjármagnsgjöld) .....	(49,9)	(232,6)	(321,1)	(260,2)	(207,9)
Hlutdeild í afkomu hlutdeildarfélaganna .....	3,7	0,3	19,0	8,1	3,5
<b>Hagnaður, (tap) fyrir skatta</b>	<b>1.088,9</b>	<b>982,2</b>	<b>676,1</b>	<b>292,6</b>	<b>(327,2)</b>
Tekjuskattur .....	(217,1)	(190,5)	(126,7)	(59,1)	68,2
<b>Hagnaður, (tap) ársins</b>	<b>871,8</b>	<b>791,7</b>	<b>549,4</b>	<b>233,5</b>	<b>(259,0)</b>
<b>Veltufé frá rekstri án vaxta og skatta</b>	<b>1.683,6</b>	<b>1.776,5</b>	<b>1.452,0</b>	<b>955,7</b>	<b>361,3</b>
<b>Efnahagur 31. desember</b>	<b>2024</b>	<b>2023</b>	<b>2022</b>	<b>2021</b>	<b>2020</b>
Fjárhæðir í m.kr.					
Fastafjármunir .....	7.823,6	7.690,2	7.693,6	6.474,6	6.685,1
Veltufjármunir .....	6.046,4	6.081,2	5.745,2	4.156,2	3.400,2
<b>Eignir</b>	<b>13.870,0</b>	<b>13.771,4</b>	<b>13.438,8</b>	<b>10.630,8</b>	<b>10.085,3</b>
<b>Eigið fé</b>	<b>8.226,8</b>	<b>7.363,3</b>	<b>6.590,8</b>	<b>5.349,5</b>	<b>5.046,2</b>
Par af A og B-deild stofnsjóðs .....	613,8	574,8	547,3	530,1	537,3
Langtímaskuldir og skuldbindingar .....	3.351,8	4.163,7	3.968,0	3.527,3	3.110,1
Skammtímaskuldir .....	2.291,4	2.244,4	2.880,0	1.754,0	1.929,0
<b>Skuldir</b>	<b>5.643,2</b>	<b>6.408,1</b>	<b>6.848,0</b>	<b>5.281,3</b>	<b>5.039,1</b>
<b>Eigið fé og skuldir</b>	<b>13.870,0</b>	<b>13.771,4</b>	<b>13.438,8</b>	<b>10.630,8</b>	<b>10.085,3</b>
<b>Kennitölur</b>					
EBITDA .....	1.684,6	1.787,4	1.466,9	1.026,0	363,0
Innra virði .....	13,4	12,8	12,0	10,1	9,4
Veltufjárhlutfall .....	2,6	2,7	2,0	2,4	1,8
Eiginfjárhlutfall .....	59%	53%	49%	50%	50%
<b>Ársverk</b>					
Unnir ársverk .....	448	439	437	438	460





# SLÁTURFÉLAG SUÐURLANDS SVF.

---

Samstæðuársreikningur

---

# 2024



## Skýrsla stjórnar

Samstæðuársreikningur Sláturfélags Suðurlands svf. fyrir árið 2024 er gerður í samræmi við alþjóðlega reikningskilastaðla eins og þeir hafa verið samþykktir af Evrópusambandinu. Samstæðuársreikningurinn tekur til félagsins og dótturfélaga þess sem eru tvö, Reykjarður hf. og Holt og gott ehf.

Sláturfélag Suðurlands svf. er samvinnufélag og tilgangur félagsins skv. samþykktum er að annast slátrun, úrvinnslu og sölu á framleiðslu félagsmanna. Félagið flytur einnig inn vörur og stundar aðra verslun eftir því sem það styrkir sölu á framleiðslu félagsins. Með hliðsjón af tilgangi félagsins og stöðu þess er höfuðmarkmið félagsins að vera leiðandi matvælafyrirtæki sem starfar á heildsölustigi og dreifir vörum á landsvísu. Félagið starfar á þremur sviðum, slátrun, matvælaíðnaði og innflutningi matvæla, áburðar og fódurs.

Reykjarður hf. er félag í kjúklingaframleiðslu og sölu á kjúklingaafurðum. Skrifstofa félagsins er í Reykjavík, en afurðavinnsla félagsins fer fram á Helli í Rangárvallasýslu. Holt og gott ehf. er í framleiðslu og sölu á salati og grænmetisvörum og er starfstöð félagsins í Reykjavík.

### Starfsemin á árinu og framtíðarhorfur

	2024	2023
Rekstrartekjur samstæðunnar námu .....	17.747.767	17.143.234
Hagnaður samstæðunnar nam .....	871.758	791.708
Fjöldi ársverka nam.....	448	439
	<b>31.12.2024</b>	<b>31.12.2023</b>
Eignir samstæðunnar námu.....	13.870.071	13.771.400
Bókfært eigið fé nam .....	8.226.820	7.363.342
Inneign í stofnsjóði A-deildar nam .....	433.744	394.757
Inneign í stofnsjóði B-deildar nam .....	180.074	180.074
Eiginfjárhlutfall samstæðunnar nam .....	59,3%	53,5%

Rekstrartekjur samstæðunnar hækkuðu um 604,5 milljónir króna milli ára eða um 3,5%. Þessi hækkun er til komin vegna bættrar stöðu á veitinga- og smásöllumarkaði. Útflutningur dróst hins vegar saman á lambakjöti og verð á áburði til bænda lækkaði umtalsvert sem dregur úr veltu á innflutningsvörum þrátt fyrir magnaukningu milli ára.

Heildarafkoma samstæðunnar er einnig að aukast á milli ára en samstæðan er að skila 871,8 milljónum króna hagnaði á árinu 2024 á móti 791,7 milljónum króna hagnaði árið áður. Margs konar aðgerðir eru í gangi með það að markmiði að rekstur samstæðunnar skili viðunandi arðsemi til lengri tíma. Stjórnendur samstæðunnar reikna með að starfsemi félagsins muni ekki breytast verulega að umfangi á næstu árum.

### Meginmarkmið og stefna við áhættustýringu

Samstæðan stýrir fjármagni sínu þannig að það viðhaldi rekstrarhæfi sínu á sama tíma og það hámarkar arðsemi hagaðila með sem bestu jafnvægi á milli skulda og eigin fjár. Stjórnendur samstæðunnar fylgjast með og greina fjárhagslegar áhættur í rekstri. Aðferðir vegna áhættustýringar eru yfirfarnar reglulega til að greina breytingar á markaði og starfsemi samstæðunnar. Nánari upplýsinga um fjármálagæringu og þá fjárhagslegu áhættu sem samstæðan býr við má finna í skýringu nr. 23.

Stjórnendur hafa tryggt verklag til að vera á varðbergi vegna svika, lagalegri áhættu sem getur valdið sektum og orðsporsáhættu sem getur valdið tjóni til lengri tíma. Einnig er stöðugt unnið að því að aðlaga félagið að breytingum sem ætla má að geti orðið í frumframleiðslu hjá bændum en innlend framleiðsla á kjöti á undir högg að sækja vegna búhátarbreytinga og aukins innflutnings kjötvara. Rekstur félagsins er fjölbættur sem dregur úr rekstrarlegri áhættu auk þess sem starfsemi félagsins er ekki öll á sama stað.

## Skýrsla stjórnar

### Stofnsjóðir og eigendur

Í lok árs er fjöldi félagsaðila 2.307 sem eiga yfir kr. 1.000 í stofnsjóði A-deildar en þeir voru 2.270 árið áður. Enginn stofnsjóðseigandi á yfir 10% af stofnsjóði A-deildar.

Í lok árs eru hluthafar í stofnsjóði B-deildar 564 en þeir voru 558 árið áður.

	Hlutdeild	Hlutir
Birta lífeyrissjóður.....	33,71%	67.411
Landsbankinn hf.....	20,56%	41.119
Sláturfélag Suðurlands svf.....	9,96%	19.926
Festa lífeyrissjóður.....	5,98%	11.965
Steingrímur Aðalsteinsson.....	2,12%	4.230
Magnús Benediktsson.....	2,00%	4.000
Tannín ehf.....	1,50%	3.007
Auðhumla svf.....	1,04%	2.080
Valgeir Einar Ásbjörnsson.....	0,62%	1.246
Rama ehf.....	0,59%	1.172
Aðrir.....	21,29%	43.843
Samtals.....	100,00%	200.000

Eign Sláturfélags Suðurlands er færð til lækkunar á stofnsjóðseign í B-deild meðal eiginfjárreikninga.

### Tillaga til aðalfundar

Stjórn félagsins leggur til við aðalfund að greiddur verði 14,77% arður af B-deild stofnsjóðs, þar af er verðbótarpáttur 4,77%, eða alls 29,5 milljónir króna og að reiknaðir verði 14,77% vextir á höfuðstól inneigna í A-deild stofnsjóðs, alls 64,1 milljón króna. Stjórnin vísar að öðru leyti í ársreikninginn um breytingar á eigin fé félagsins.

### Stjórn félagsins

Stjórn félagsins skal skipuð fimm aðalmönnum og skulu þeir kosnir á aðalfundi úr hópi félagsmanna til eins árs í senn. Í stjórn Sláturfélags Suðurlands svf. sitja tvær konur og þrír karlmenn. Stjórn Sláturfélags Suðurlands svf. uppfyllir því skilyrði 27. gr. laga um Samvinnufélög nr. 22/1991 um kynjahlutföll, en þar er kveðið á um að hlutfall hvors kyns sé ekki lægra en 40%. Hlutföll kynja allra starfsmanna samstæðunnar er 63% karlar og 35% konur.

### Stjórnarhættir

Stjórn Sláturfélags Suðurlands svf. hefur sett sér starfsreglur þar sem valdsvið hennar er skilgreint og verksvið sett fram. Sláturfélag Suðurlands svf. hefur sett fram upplýsingar um stjórnarhætti í samræmi við leiðbeiningar um stjórnarhætti fyrirtækja sem gefnar eru út af Viðskiptaráði Íslands, Nasdaq Iceland og Samtökum atvinnulífsins. Leiðbeiningarnar taka ekki að öllu leyti tillit til starfshátta samvinnufélaga sem eru í sumum veigamiklum atriðum ólík hlutafélögum. Af þessum sökum fylgir SS ekki að öllu leyti leiðbeiningum um stjórnarhætti fyrirtækja. Sláturfélag Suðurlands svf. er skráð á First North markaðnum hjá NASDAQ OMX. Upplýsingar um stjórnarhætti er hægt að nálgast á heimasíðu félagsins.

### Ófjárhagsleg upplýsingagjöf

Í samræmi við lög um ársreikninga birtir félagið upplýsingar sem nauðsynlegar eru til að leggja mat á þróun, umfang, stöðu og áhrif félagsins í tengslum við umhverfis-, félags- og starfsmannamál. Jafnframt er gerð grein fyrir stefnu félagsins í mannréttindamálum ásamt öðru. Framangreindar upplýsingar eru settar fram í viðauka við ársreikninginn, Ófjárhagsleg upplýsingagjöf.



## Skýrsla stjórnar

### Yfirlýsing stjórnar og forstjóra

Að álit stjórnar og forstjóra Sláturfélags Suðurlands svf. koma fram í samstæðuársreikningi þessum allar upplýsingar sem nauðsynlegar eru til að glöggva sig á stöðu samstæðunnar í árslok, rekstrarárangri ársins og fjárhagslegri þróun á árinu, auk þess að greina frá áhættustýringu og þeim óvissuþáttum sem samstæðan kann að mæta.

Stjórn og forstjóri Sláturfélags Suðurlands svf. staðfestir hér með samstæðuársreikning félagsins með undirritun sinni.

Reykjavík, 18. febrúar 2025

### Í stjórn

Hallfreður Vilhjálmsson,  
stjórnarformaður

Guðrún S. Magnúsdóttir,  
varaformaður

Sverrir Gíslason

Lilja Guðrún Eyþórsdóttir

Þorsteinn Logi Einarsson

### Forstjóri

Steinþór Skúlason

# Áritun óháðra endurskoðenda

## Til stjórnar og eigenda Sláturfélags Suðurlands svf.

### Álit

Við höfum endurskoðað meðfylgjandi samstæðuársreikning Sláturfélags Suðurlands svf. fyrir árið 2024. Samstæðuársreikningurinn hefur að geyma rekstrarreikning, efnahagsreikning, yfirlit um breytingu á eigin fé, yfirlit um sjóðstreymi, upplýsingar um mikilvægar reikningsskilaaðferðir og aðrar skýringar.

Það er álit okkar að samstæðuársreikningurinn gefi glögga mynd af afkomu félagsins á árinu 2024, efnahag þess 31. desember 2024 og breytingu á handbæru fé á árinu 2024, í samræmi við alþjóðlega reikningsskilastaðla eins og þeir hafa verið samþykktir af Evrópusambandinu og viðbótar kröfur í lögum um ársreikninga.

### Grundvöllur fyrir álit

Endurskoðað var í samræmi við alþjóðlega endurskoðunarstaðla. Ábyrgð okkar samkvæmt þeim stöðlum er nánar lýst í kaflanum um ábyrgð endurskoðanda hér að neðan. Við erum óháð Sláturfélagi Suðurlands svf. í samræmi við alþjóðlegar siðareglur fyrir endurskoðendur sem og aðrar siðareglur sem eru viðeigandi við endurskoðun á Íslandi, og höfum við uppfyllt ákvæði þeirra reglna.

Við teljum að við endurskoðunina höfum við aflað nægilegra og viðeigandi gagna til að byggja álit okkar á.

### Ábyrgð stjórnar og forstjóra á samstæðuársreikningnum

Stjórn og forstjóri eru ábyrg fyrir gerð og framsetningu samstæðuársreikningsins í samræmi við alþjóðlega reikningsskilastaðla eins og þeir hafa verið samþykktir af Evrópusambandinu og viðbótarkröfur í lögum um ársreikninga. Stjórn og forstjóri eru einnig ábyrg fyrir því innra eftirliti sem nauðsynlegt er varðandi gerð og framsetningu samstæðuársreikningsins, þannig að hann sé án verulegra annmarka, hvort sem er vegna sviksemi eða mistaka.

Við gerð samstæðuársreikningsins eru stjórn og forstjóri ábyrg fyrir því að meta rekstrarhæfi Sláturfélags Suðurlands svf. Ef við á, skulu stjórn og forstjóri setja fram viðeigandi skýringar um rekstrarhæfi og hvers vegna þau ákváðu að beita forsendunni um rekstrarhæfi við gerð og framsetningu samstæðuársreikningsins, nema stjórn og forstjóri hafi ákveðið að leysa félagið upp eða hætta starfsemi, eða hafi enga aðra raunhæfa möguleika en að gera það.

Stjórn skal hafa eftirlit með gerð og framsetningu ársreikningsins.

### Ábyrgð endurskoðanda og endurskoðunarnefndar á endurskoðun ársreikningsins

Markmið okkar er að afla nægjanlegrar vissu um að samstæðuársreikningurinn sé án verulegra annmarka, hvort sem er af völdum sviksemi eða mistaka og að gefa út áritun sem felur í sér álit okkar.

Nægjanleg vissa er þó ekki trygging þess að endurskoðun framkvæmd í samræmi við alþjóðlega endurskoðunarstaðla muni uppgötva allar verulegar skekkjur séu þær til staðar. Skekkjur geta orðið vegna mistaka eða sviksemi og eru álitnar verulegar ef þær gætu haft áhrif á fjárhagslega ákvarðanatöku notenda samstæðuársreikningsins, einar og sér eða samanlagðar.

Endurskoðun okkar í samræmi við alþjóðlega endurskoðunarstaðla byggir á faglegri dómgreind og beitum við gagnrýnni hugsun við endurskoðunina. Við framkvæmum einnig eftirfarandi:

- Greinum og metum hættuna á verulegri skekkju í samstæðuársreikningnum, hvort sem er vegna mistaka eða sviksemi, hönnum og framkvæmum endurskoðunaraðgerðir til að bregðast við þeim hættum og öflum endurskoðunargagna sem eru nægjanleg og viðeigandi til að byggja álit okkar á. Hættan á að uppgötva ekki verulega skekkju vegna sviksemi er meiri en að uppgötva ekki skekkju vegna mistaka, þar sem sviksemi getur falið í sér samsæri, skjalafals, misvísandi framsetningu samstæðuársreiknings, að einhverju sé viljandi sleppt eða að farið sé framhjá innri eftirlitsaðgerðum.



## Áritun óháðra endurskoðenda

- Öflum skilningsá innra eftirliti, sem snertir endurskoðunina, í þeim tilgangi að hanna viðeigandi endurskoðunaraðgerðir, en ekki í þeim tilgangi að veita álit á virkni innra eftirlits félagsins.
- Metum hvort reikningsskilaaðferðir sem notaðar eru, og tengdar skýringar, séu viðeigandi og hvort reikningshaldslegt mat stjórnenda sé raunhæft.
- Ályktum um notkun stjórnenda á forsendunni um rekstrarhæfi og metum á grundvelli endurskoðunarinnar hvort verulegur vafi leiki á rekstrarhæfi eða hvort aðstæður séu til staðar sem gætu valdið verulegum efasemdum um rekstrarhæfi. Ef við teljum að verulegur vafi leiki á rekstrarhæfi ber okkur að vekja sérstaka athygli á viðeigandi skýringum samstæðuársreikningsins í áritun okkar. Ef slíkar skýringar eru ófullnægjandi þurfum við að víkja frá fyrirvaralausri áritun. Niðurstaða okkar byggir á endurskoðunargögnum sem aflað er fram að dagsetningu áritunar okkar. Engu að síður geta atburðir eða aðstæður í framtíðinni valdið óvissu um rekstrarhæfi félagsins.
- Metum í heild sinni hvort samstæðuársreikningurinn gefi glögga mynd af undirliggjandi viðskiptum og atburðum, metum framsetningu, uppbyggingu, innihald og þar með talið skýringar við samstæðuársreikninginn með tilliti til glöggrar myndar.
- Öflum fullnægjandi endurskoðunargagna vegna fjárhagsupplýsinga eininga innan samstæðunnar, til að geta látið í ljós álit á samstæðuársreikningi. Við erum ábyrg fyrir skipulagi, umsjón og framgangi endurskoðunar samstæðunnar. Við berum ein ábyrgð á álitum okkar.

Okkur ber skylda til að upplýsa stjórn meðal annars um áætlað umfang og tímasetningu endurskoðunarinnar og veruleg atriði sem komu upp í endurskoðun okkar, þar á meðal verulega anmarka á innra eftirlit sem komu fram í endurskoðuninni, ef við á.

Við höfum einnig lýst því yfir við stjórn að við höfum uppfyllt skyldur siðareglna um óhæði og höfum miðlað til þeirra upplýsingum um tengsl eða önnur atriði sem gætu mögulega haft áhrif á óhæði okkar og þar sem viðeigandi er, hvaða varnir við höfum sett til að tryggja óhæði okkar.

Kópavogur, 18. febrúar 2025

**Deloitte ehf.**

Halldór Arason  
endurskoðandi

Jóhann Óskar Haraldsson  
endurskoðandi

### Kjörnir skoðunarmenn

Við undirritaðir, kjörnir skoðunarmenn Sláturfélags Suðurlands svf., höfum farið yfir samstæðuársreikning þennan. Við teljum að hann sé í samræmi við alþjóðlega reikningsskilastaðla, eins og þeir hafa verið samþykktir af Evrópusambandinu og samþykktir félagsins og leggjum til að hann verði samþykktur.

Reykjavík, 18. febrúar 2025

Finnur Pétursson

Jónas Erlendsson

## Rekstrarreikningur ársins 2024

	Skýr.	2024	2023
Rekstrartekjur .....	4	17.747.767	17.143.234
Aðrar tekjur .....		113.437	163.632
Vöru- og umbúðarnotkun .....		(8.677.579)	(8.483.887)
Laun og launatengd gjöld .....	5	(4.601.193)	(4.273.298)
Annar rekstrarkostnaður .....		(2.897.717)	(2.762.202)
Afskriftir fastafjármuna og nýtingarréttar .....	6	<u>(549.570)</u>	<u>(572.895)</u>
<b>Rekstrarhagnaður</b>		1.135.144	1.214.585
Fjármunatekjur .....		213.698	149.220
Fjármagnsgjöld .....		(263.624)	(381.853)
	7	<u>(49.926)</u>	<u>(232.633)</u>
Hlutdeild í afkomu hlutdeildarféлага .....	11	<u>3.718</u>	<u>258</u>
<b>Hagnaður fyrir skatta</b>		1.088.936	982.209
Tekjuskattur .....	8	<u>(217.179)</u>	<u>(190.501)</u>
<b>Hagnaður ársins</b>		<u>871.758</u>	<u>791.708</u>
<b>Hagnaður á hlut</b>	9		
Hagnaður á hlut og þynntur hagnaður á hlut .....		1,47	1,41

Fjárhæðir eru í þús. kr.



## Yfirlit um heildarafkomu ársins 2024

	Skýr.	2024	2023
<b>Hagnaður ársins</b>		<u>871.758</u>	<u>791.708</u>
<b>Liðir færðir beint á eigið fé, sem ekki verða endurflokkaðir í rekstrarreikningi</b>			
Endurmat fastafjármuna .....		30.727	19.475
Reiknaður tekjuskattur af endurmati .....		(6.145)	(3.895)
	10	<u>24.582</u>	<u>15.580</u>
<b>Heildarafkoma ársins</b>		<u><u>896.340</u></u>	<u><u>807.288</u></u>

Fjárhæðir eru í þús. kr.

## Efnahagsreikningur 31. desember 2024

Eignir	Skýr.	31.12.2024	31.12.2023
<b>Fastafjármunir</b>			
Varanlegir rekstrarfjármunir .....	10	7.126.636	6.983.558
Leigugeignir .....	16	581.683	585.871
Eignarhlutar í hlutdeildarfélögum .....	11	103.988	100.039
Eignarhlutar í öðrum félögum .....		5.470	5.470
Skuldabréfaeign .....		5.850	15.250
		<u>7.823.626</u>	<u>7.690.188</u>
<b>Veltufjármunir</b>			
Vörubirgðir .....	12	2.722.147	2.294.085
Viðskiptakröfur .....	13	1.710.546	1.844.248
Næsta árs afborgun skuldabréfaeignar .....	22	9.481	9.541
Kröfur á tengd félög .....	22	36.216	0
Aðrar skammtímaskröfur .....	14	122.399	90.743
Handbært fé .....	15	1.445.656	1.842.595
		<u>6.046.444</u>	<u>6.081.212</u>
<b>Eignir</b>		<u>13.870.071</u>	<u>13.771.400</u>
<b>Eigið fé og skuldir</b>			
<b>Eigið fé</b>			
Stofnsjóður A-deild .....	17	433.744	394.757
Stofnsjóður B-deild .....	17	180.074	180.074
Yfirverðsreikningur hlutafjár .....		159.111	159.111
Lögbundinn varasjóður .....		158.436	148.689
Annað bundið eigið fé .....		2.137.371	1.900.678
Óráðstafað eigið fé .....		5.158.084	4.580.032
<b>Eigið fé</b>		<u>8.226.820</u>	<u>7.363.342</u>
<b>Langtímaskuldir og skuldbindingar</b>			
Langtímaskuldir .....	18	1.972.776	2.799.085
Leiguskuldbinding .....	16	657.210	655.393
Tekjuskattsskuldbinding .....	19	721.816	709.217
		<u>3.351.801</u>	<u>4.163.695</u>
<b>Skammtímaskuldir</b>			
Viðskiptaskuldir .....	20	663.738	614.706
Skuld vegna fjárfestinga .....		78.458	10.979
Næsta árs afborganir langtímaskulda .....	18	49.561	92.955
Næsta árs afborganir af leiguskuldbindingu .....	16	23.088	20.915
Ógreiddir reiknaðir skattar .....	8	219.883	158.032
Skuldir við tengd félög .....	22	3.479	8.937
Aðrar skammtímaskuldir .....	21	1.253.243	1.337.839
		<u>2.291.449</u>	<u>2.244.363</u>
<b>Skuldir</b>		<u>5.643.250</u>	<u>6.408.058</u>
<b>Eigið fé og skuldir</b>		<u>13.870.071</u>	<u>13.771.400</u>

Fjárhæðir eru í þús. kr.



## Yfirlit um eigið fé 1. janúar - 31. desember 2024

	Stofnsjóður A-deild	Stofnsjóður B-deild	Annað bundið eigið fé	Óráðst. eigið fé	Samtals eigið fé
Eigið fé 1.1.2023 .....	367.171	180.074	2.068.063	3.975.503	6.590.811
Heildarafkoma ársins .....			15.580	791.708	807.288
Stofnsjóðsinngreiðslur A-deild .....	14.945				14.945
Stofnsjóðsútgreiðslur A-deild .....	(8.825)				(8.825)
Reiknaðir vextir af A-deild .....	27.509			(27.509)	0
Fjármtekjusk. vaxta af A-deild .....	(6.052)				(6.052)
Varasjóður A-deild .....	8			(8)	0
Greiddur arður af B-deild .....				(34.826)	(34.826)
Afskrift af endurmati .....			(61.306)	61.306	0
Fært af bundnum hlutd.reikningi.....			179.245	(179.245)	0
Tillaga í lögbundinn varasjóð .....			6.897	(6.897)	0
Eigið fé 1.1.2024 .....	394.757	180.074	2.208.479	4.580.032	7.363.343
Heildarafkoma ársins .....			24.582	871.758	896.340
Stofnsjóðsinngreiðslur A-deild .....	17.124				17.124
Stofnsjóðsútgreiðslur A-deild .....	(8.882)				(8.882)
Reiknaðir vextir af A-deild .....	39.416			(39.416)	0
Fjármtekjusk. vaxta af A-deild .....	(8.672)				(8.672)
Greiddur arður af B-deild .....				(32.431)	(32.431)
Afskrift af endurmati .....			(61.867)	61.867	0
Fært á bundinn hlutd.reikning .....			273.978	(273.978)	0
Tillaga í lögbundinn varasjóð .....			9.747	(9.747)	0
Eigið fé 31.12.2024 .....	433.744	180.074	2.454.918	5.158.085	8.226.820

### Annað bundið eigið fé greinist þannig:

	Hlutdeildar- reikningur	Yfirverðs- reikningur	Lögbundinn varasjóður	Endurmats- reikningur	Samtals annað bundið eigið fé
Eigið fé 1.1.2023 .....	210.419	159.111	141.793	1.556.740	2.068.063
Endurmat fastafjárm. ....				15.580	15.580
Afskrift af endurmati .....				(61.306)	(61.306)
Fært af bundnum hlutd.reikningi .....	179.245				179.245
Tillaga í lögbundinn varasjóð .....			6.897		6.897
Eigið fé 1.1.2024 .....	389.664	159.111	148.690	1.511.014	2.208.479
Endurmat fastafjárm. ....				24.582	24.582
Afskrift af endurmati .....				(61.867)	(61.867)
Fært á bundinn hlutd.reikning .....	273.978				273.978
Tillaga í lögbundinn varasjóð .....			9.747		9.747
Eigið fé 31.12.2024 .....	663.642	159.111	158.437	1.473.729	2.454.918

### Hlutdeildarreikningur

Hlutdeildarreikningur inniheldur hlutdeild í afkomu dóttur- og hlutdeildarfélag, sem færð er í rekstrarreikningi og er umfram mótttekinn arð eða þann arð sem ákveðið hefur verið að úthluta.

### Yfirverðsreikningur hlutafjár og lögbundinn varasjóður

Yfirverð innborgaðs hlutafjár er fjárhæð sem eigendur B-deildar stofnsjóðs hafa greitt umfram nafnverð B-deildar stofnsjóðs sem félagið hefur selt. Samkvæmt lögum um samvinnufélög skal félagið binda 25% nafnverð stofnsjóða í varasjóð, sem ekki má nota til að greiða hluthöfum arð.

### Endurmatsreikningur

Endurmatsreikningur er tilkominn vegna endurmats á fasteignum samstæðunnar og sýnir óafskrifaðan hluta endurmatsins að frádragnum tekjuskatti.

Fjárhæðir eru í þús. kr.

## Yfirlit um sjóðstreymi ársins 2024

	Skýr.	2024	2023
<b>Rekstrarhreyfingar</b>			
Rekstrarhagnaður .....		1.135.144	1.214.585
Afskriftir .....	6	549.570	572.895
Söluhagnaður fastafármuna .....		(1.151)	(10.955)
Veltufé frá rekstri án vaxta og skatta		1.683.563	1.776.524
Vörubingðir, (hækkun), lækkun .....		(428.061)	314.716
Aðrar rekstrartengdar eignir, lækkun, (hækkun) .....		57.392	(73.131)
Rekstrartengdar skuldir, (lækkun) .....		(25.486)	(572.528)
Handbært fé frá rekstri án vaxta og skatta		1.287.408	1.445.581
Innborgaðir vextir og arður .....		197.099	145.833
Greiddir vextir .....		(147.532)	(161.384)
Innborgaður gengismunur .....		1.238	907
Greiddur tekjuskattur .....		(151.889)	(90.128)
<b>Handbært fé frá rekstri</b>		<b>1.186.324</b>	<b>1.340.809</b>
<b>Fjárfestingahreyfingar</b>			
Keyptir varanlegir rekstrarfjármunir .....		(575.188)	(513.258)
Seldir varanlegir rekstrarfjármunir .....	10	11.722	20.187
Arður frá hlutdeildarfélögum .....	11	0	1.936
Gr. skuld v/fjárfestinga .....		0	(98.000)
Lækkun á kröfum á tengd félög .....		0	(10.061)
Skuldabréfaeign .....		9.400	(1.400)
		<b>(554.016)</b>	<b>(600.596)</b>
<b>Fjármögnunarahreyfingar</b>			
Afborganir langtímaskulda .....	18	(989.805)	(99.931)
Afborganir af leiguskuldbindingu .....		(21.696)	(19.506)
Hækkun á skuldum við tengd félög.....	22	11.243	30.188
Lækkun á skammtímask. við lánastofn.....		0	(22.005)
Stofnsjóðsinnngreiðslur A-deild .....		17.124	14.945
Stofnsjóðsútgreiðslur og fjárm.t.sk. A-deild.....		(17.554)	(14.877)
Greiddur arður af B-deild stofnsjóðs .....	17	(32.431)	(34.826)
		<b>(1.033.119)</b>	<b>(146.012)</b>
(Lækkun), hækkun handbærs fjár .....		(400.811)	594.201
Handbært fé í upphafi árs .....		1.842.595	1.255.982
Áhrif gengisbreytinga á handbært fé .....		3.872	(7.588)
Handbært fé í lok árs .....		<b>1.445.656</b>	<b>1.842.595</b>

Fjárhæðir eru í þús. kr.



## Skýringar

### 1. Almennar upplýsingar

Ársreikningur þessi hefur að geyma ársreikning félagsins og dótturfélaga þess, sem vísað er til í heild sem samstæðunnar.

Sláturfélag Suðurlands svf. er samvinnufélag og starfar á grundvelli laga nr. 22/1991 um samvinnufélög. Félagið er í eigu búvöruframleiðenda á félagssvæði sínu og almennra hluthafa.

Félagssvæði Sláturfélagsins skv. samþykktum er Vestur-Skaftafellssýsla, Austur-Skaftafellssýsla austur að Jökulsá á Breiðamerkursandi, Rangárvallasýsla, Árnessýsla, Kjósar- og Gullbringusýsla, Borgarfjarðarsýsla, Mýrarsýsla, Snæfells- og Hnappadalssýsla og Dalasýsla auk bæja og kaupstaða innan framangreindra svæða.

Sláturfélag Suðurlands svf. er með heimilisfesti á Íslandi og er lögheimili félagsins að Fosshálsi 1, 110 Reykjavík. Að Fosshálsi eru skrifstofur, markaðs- og söludeildir félagsins. Á Hvolsvelli er meginhluti matvælaíðnaðar staðsettur ásamt dreifingu á framleiðsluvörum félagsins. Félagið rekur sláturhús á Selfossi ásamt úrbeiningu á kjöti og pökkunarstöð.

Tilgangur félagsins er skv. samþykktum, að annast slátrun, úrvinnslu og sölu á framleiðslu félagsmanna. Félagið flytur einnig inn vörur og stundar aðra verslun eftir því sem það styrkir sölu á framleiðslu félagsins. Með hliðsjón af tilgangi félagsins og stöðu þess er höfuðmarkmið félagsins að vera leiðandi matvælafyrirtæki sem starfar á heildsölustigi og dreifir vörum á landsvísi. Félagið starfar á þremur sviðum, slátrun, matvælaíðnaði og innflutningi matvæla, áburðar og fóðurs.

Dótturfélög Sláturfélags Suðurlands svf. eru tvö. Reykjaráður hf. sem er félag í kjúklingaframleiðslu og sölu á kjúklingaafurðum. Skrifstofa félagsins er í Reykjavík, en afurðavinnsla félagsins fer fram á Hellu í Rangárvallasýslu. Holt og gott ehf. hefur frá upphafi sérhæft sig í fullvinnslu á fersku grænmeti, ferskum salatblöndum, niðurskornum ávöxtum, brauðsalötum og sósum og er starfstöð félagsins í Reykjavík. Hlutdeildarfélag Sláturfélags Suðurlands svf. er Orkugerðin ehf. og er starfstöð félagsins í Flóahreppi. Félagið tekur á móti sláturúrgangi og öðrum lífrænum úrgangi og framleiðir úr þessum afurðum mjöl og fitu.

### 2. Grundvöllur reikningsskilanna

Samstæðuársreikningurinn er gerður í samræmi við alþjóðlega reikningsskilastaðla eins og þeir eru samþykktir af Evrópusambandinu.

Samstæðuársreikningurinn er gerður eftir kostnaðarverðsaðferð að því undanskildu að ákveðnar eignir og fjármálagerningar eru færðir á endurmetnu virði eða gangvirði, sjá nánar í skýringu 27 fyrir reikningsskilaaðferðir. Samstæðuársreikningurinn er gerður í íslenskum krónum sem er starfrækslugjaldmiðill allra félaganna í samstæðunni.

### 3. Mat og ákvarðanir

Við gerð ársreiknings þurfa stjórnendur, í samræmi við lög um ársreikninga, að taka ákvarðanir, meta og draga ályktanir sem hafa áhrif á eignir og skuldir á reikningsskiladegi, upplýsingar í skýringum og tekjur og gjöld. Við mat og ályktanir er byggt á reynslu og ýmsum öðrum þáttum sem taldir eru viðeigandi og mynda grundvöll þeirra ákvarðana sem teknar eru um bókfært verð eigna og skulda sem ekki liggur fyrir með öðrum hætti.

Reikningshaldslegt mat og undirliggjandi forsendur þess eru endurskoðaðar reglulega. Áhrif breytinga á reikningshaldslegu mati eru færð á því tímabili sem að matið er endurskoðað og síðari tímabilum ef við á.

Upplýsingar um mikilvægar ákvarðanir þar sem mat stjórnenda og reikningsskilaaðferðir hafa mest áhrif á skráðar fjárhæðir eigna og skulda í ársreikningnum er að finna í eftirfarandi skýringum:

Fjárhæðir eru í þús. kr.

## Skýringar

- Skýring 10 - mat á líftíma varanlegra rekstrarfjármuna og endurmetnu virði fasteigna
- Skýring 12 - mat á niðurfærslu birgða
- Skýring 13 - mat á niðurfærslu viðskiptakrafna
- Skýring 16 - mat á samningslengd leigusamninga og afvöxtunarstuðli við mat á leiguskuldbindingu og nýtingarrétti

### 4. Rekstrartekjur

Rekstrartekjur samstæðunnar greinast þannig:	2024	2023
Sala innanlands .....	17.418.357	16.785.829
Sala erlendis .....	329.410	357.405
	<u>17.747.767</u>	<u>17.143.234</u>

Helstu viðskiptavinir innanlands eru matvöruverslanir og kjötvinnslur auk bænda og mötuneyta. Sala erlendis hefur að mestu verið útflutningur til landa eins og Írlands, Sviss, Bretlands, Þýskalands og Japans. Ofangreindar tekjur eru allar vegna samninga við viðskiptavini og falla undir gildissvið IFRS 15 - Tekjur af samningum við viðskiptavini.

### 5. Laun og annar starfsmannakostnaður

	2024	2023
Laun .....	3.645.583	3.363.929
Lífeyrissjóður .....	471.761	441.440
Önnur launatengd gjöld .....	327.181	301.860
Annar starfsmannakostnaður .....	156.669	166.068
	<u>4.601.193</u>	<u>4.273.298</u>
Fjöldi ársverka .....	448	439

### 6. Afskriftir

Afskriftir greinast þannig:	2024	2023
Afskriftir varanlegra rekstrarfjármuna án endurmats .....	442.361	470.188
Afskriftir af endurmati varanlegra rekstrarfjármuna .....	77.336	74.730
Afskriftir af nýtingarrétti .....	29.873	27.977
	<u>549.570</u>	<u>572.895</u>

### 7. Fjármunatekjur og fjármagnsgjöld

Fjármunatekjur greinast þannig:	2024	2023
Vaxtatekjur af innstæðum og kröfum .....	199.391	140.476
Arður af hlutabréfaeign .....	2.000	2.000
Gengishagnaður .....	7.019	2.379
Aðrar vaxtatekjur .....	5.288	4.365
	<u>213.698</u>	<u>149.220</u>
Fjármagnsgjöld greinast þannig:		
Vaxtagjöld af skammtímaskuldum við lánastofnanir .....	(180)	(619)
Vaxtagjöld og verðbætur af langtímaskuldum .....	(206.283)	(324.825)
Vaxtagjöld af leiguskuldbindingu .....	(32.573)	(31.918)
Önnur vaxtagjöld .....	(24.588)	(24.491)
	<u>(263.624)</u>	<u>(381.853)</u>
Hreinar fjármunatekjur (fjármagnsgjöld)	<u>(49.926)</u>	<u>(232.633)</u>

Fjárhæðir eru í þús. kr.



## Skýringar

### 8. Tekjuskattur

Tekjuskattur er reiknaður og færður í samstæðuársreikninginn og nemur gjaldfærð fjárhæð í rekstrarreikningi 217,2 milljónum króna (2023: 190,5 milljónir). Tekjuskattur til greiðslu á árinu 2025 nemur 219,9 milljónum króna. (2024: 158 milljónir króna).

Virkur tekjuskattur greinist þannig:

	2024		2023	
	Fjárhæð	%	Fjárhæð	%
Hagnaður fyrir skatta .....	1.088.936		982.209	
Skatthlutfall .....	(228.677)	(21,0%)	(196.442)	(20,0%)
Fenginn arður .....	420	0,0%	400	0,0%
Hlutdeild í afkomu hlutdeildarfélags .....	780	0,1%	52	0,0%
Vextir A-deildar stofnsjóðs .....	8.277	0,8%	5.502	0,6%
Aðrir liðir .....	(2.020)	(0,2%)	(13)	0,0%
Tekjuskattur skv. rekstrarreikn. ....	<u>(217.179)</u>	<u>(19,9%)</u>	<u>(190.501)</u>	<u>(19,4%)</u>

### 9. Hagnaður á hlut

Félagið hefur ekki gert kaupréttarsamninga né gefið út skuldir með breytirétti sem geta við innlausn valdið þynningarhrifum og því er hagnaður og þynntur hagnaður á hlut sá sami.

	2024	2023
Hagnaður á hlut og þynntur hagnaður á hlut .....	1,47	1,41

Hagnaður á hvern hlut útistandandi hlutafjár er reiknaður miðað við eftirfarandi forsendur:

Hagnaður ársins .....	871.758	791.708
Vegið meðaltal hlutafjár .....	594.325	561.038

Fjárhæðir eru í þús. kr.

## Skýringar

### 10. Varanlegir rekstrarfjármunir og afskriftir

	Fasteignir og lóðir	Vélar og áhöld	Bifreiðar og flutningstæki	Samtals
<b>Kostnaðarverð</b>				
Staða 1. 1. 2023 .....	8.401.453	3.408.231	498.016	12.307.700
Sérstakt endurmat .....	19.476	0	0	19.476
Eignfært á árinu .....	125.250	292.408	94.001	511.659
Selt og aflagt á árinu .....	0	(8.044)	(48.555)	(56.599)
Staða 1. 1. 2024 .....	8.546.179	3.692.595	543.462	12.782.236
Sérstakt endurmat .....	30.727	0	0	30.727
Eignfært á árinu .....	180.265	360.631	103.724	644.620
Selt og aflagt á árinu .....	0	(49.590)	(26.224)	(75.814)
Staða 31. 12. 2024 .....	8.757.171	4.003.636	620.962	13.381.769
<b>Afskriftir</b>				
Staða 1. 1. 2023 .....	3.573.394	1.440.091	287.640	5.301.125
Afskrift ársins .....	205.840	289.805	49.273	544.918
Selt og aflagt á árinu .....	0	(6.113)	(41.253)	(47.366)
Staða 1. 1. 2024 .....	3.779.234	1.723.783	295.660	5.798.677
Afskrift ársins .....	205.439	255.478	58.780	519.697
Selt og aflagt á árinu .....	0	(39.054)	(24.186)	(63.240)
Staða 31. 12. 2024 .....	3.984.673	1.940.206	330.254	6.255.133
<b>Bókfært verð</b>				
Staða 1. 1. 2023 .....	4.828.059	1.968.140	210.376	7.006.575
Staða 1. 1. 2024 .....	4.766.945	1.968.812	247.802	6.983.558
Staða 31. 12. 2024 .....	4.772.498	2.063.430	290.708	7.126.636
<b>Bókfært verð án endurmats</b>				
Staða 1. 1. 2023 .....	2.882.135	1.968.140	210.376	5.060.651
Staða 1. 1. 2024 .....	2.878.178	1.968.812	247.802	5.094.792
Staða 31. 12. 2024 .....	2.930.338	2.063.430	290.708	5.284.476
Nýtingartími eigna .....	25-50 ár	5-17 ár	5-8 ár	

Fasteignir samstæðunnar eru endurmetnar reglulega og byggir hið endurmetna verð á opinberu fasteignamati að teknu tilliti til hversu sérhæfðar eignirnar eru sem stjórnendur telja að endurspegli raunvirði eignanna. Matsbreytingin er færð til hækunar á eigninni, á sérstakan endurmatsreikning meðal eiginfjár og á tekjuskattskuldbindingu.

Fasteignamat og váttryggingamat eigna samstæðunnar í árslok:	Fasteignamat	Váttryggingamat
Fasteignir og lóðir .....	6.571.977	15.146.394
Vélar og tæki, eignatryggingar .....		7.549.179
Rekstrarstöðvunartrygging .....		6.370.613

Fjárhæðir eru í þús. kr.



## Skýringar

### I I. Eignarhlutir í hlutdeildarfélögum

	Eignahlutur	Nafnverð	Bókfært verð	Gangvirði
Orkugerðin ehf. Heiðargerði 5, Selfossi .....	43,05%	19.371	103.988	103.988
Breyting eignarhluta í hlutdeildarfélögum greinist þannig:			2024	2023
Staða í ársbyrjun .....			100.039	101.672
Aðrar breytingar .....			230	46
Arður .....			0	(1.936)
Hlutdeild í afkomu .....			3.718	258
Staða í árslok .....			103.988	100.039

### I2. Vörubirgðir

	31.12.2024	31.12.2023
Afurðir, vörur í vinnslu, fullunnar vörur og innflutningsvörur .....	2.146.961	1.749.857
Rekstrarvörur .....	210.460	212.232
Ýmsar vörur .....	364.725	331.996
	<u>2.722.147</u>	<u>2.294.085</u>

Vörubirgðir í lok fjárhagsársins hafa verið metnar með tilliti til seljanleika og eru vörubirgðir færðar niður samkvæmt því mati. Niðurfærslan byggir á mati stjórnenda og meðtalin í gjaldfærslu birgða er niðurfærsla að fjárhæð 248,3 milljónir króna (2023: 214,4 milljónir).

### I3. Viðskiptakröfur

	31.12.2024	31.12.2023
Innlendar viðskiptakröfur .....	1.713.924	1.907.005
Erlendar viðskiptakröfur .....	48.817	10.821
Niðurfærsla vegna krafna sem kunna að tapast .....	(52.195)	(73.578)
	<u>1.710.546</u>	<u>1.844.248</u>

Breytingar á niðurfærslu viðskiptakrafna greinist þannig:

Staða í ársbyrjun .....	(73.577)	(56.625)
Breyting á niðurfærslu viðskiptakrafna .....	(545)	(44.290)
Endanlega tapaðar kröfur .....	21.927	27.338
Staða í árslok .....	<u>(52.195)</u>	<u>(73.577)</u>

Samstæðan metur niðurfærslu viðskiptakrafna út frá líkum á því að vanefndir verði einhvern tíman á líftíma viðskiptakrafnanna. Viðskiptakröfum er skipt í aldursflokka og niðurfærsla áætluð fyrir hvern aldursflokk sem byggir á reynslu fyrri ára, mati stjórnenda og framtíðarhorfum í efnahagsumhverfi viðskiptavina. Það er álit stjórnenda samstæðunnar að bókfært verð viðskiptakrafna og annarra skammtímakrafna endurspeglir gangvirði þeirra.

Samstæðan álitur að hlutlægar vísbendingar um virðisryrnun krafna séu til staðar ef upplýsingar samstæðunnar eða frá utanaðkomandi aðilum benda til þess að skuldari sé í greiðsluferfiðleikum eða ef krafa er komin meira en 90 daga fram yfir gjalddaga.

Fjárhæðir eru í þús. kr.

## Skýringar

Taflan sýnir framlag í niðurfærslureikning eftir aldursflokkum viðskiptakrafna 31. desember 2024.

	Vænt útlánatap	Brúttó virði	Niður- færsla	Bókfært verð
Dagar fram yfir gjalddaga				
Ógjaldfallið.....	1,4%	1.294.099	(17.476)	1.276.623
<30 dagar .....	3,2%	288.437	(9.260)	279.177
31-60 dagar.....	4,5%	71.640	(3.225)	68.415
61-90 dagar .....	12,9%	26.270	(3.396)	22.874
>91 dagur .....	22,9%	82.295	(18.838)	63.457
Samtals .....		<u>1.762.741</u>	<u>(52.195)</u>	<u>1.710.546</u>

Taflan sýnir framlag í niðurfærslureikning eftir aldursflokkum viðskiptakrafna 31. desember 2023.

	Vænt útlánatap	Brúttó virði	Niður- færsla	Bókfært verð
Dagar fram yfir gjalddaga				
Ógjaldfallið.....	1,1%	1.283.631	(13.580)	1.270.051
<30 dagar .....	0,7%	189.080	(1.329)	187.752
31-60 dagar.....	4,1%	107.596	(4.439)	103.157
61-90 dagar .....	13,1%	49.692	(6.520)	43.172
>91 dagur .....	16,6%	287.828	(47.711)	240.117
Samtals .....		<u>1.917.826</u>	<u>(73.577)</u>	<u>1.844.248</u>

### 14. Aðrar skammtímakröfur

	31.12.2024	31.12.2023
Fyrirframgreiddur kostnaður .....	10.373	12.745
Fjármagnstekjuskattur .....	36.040	26.203
Virðisaukaskattur .....	34.786	29.764
Aðrar skammtímakröfur .....	41.200	22.031
	<u>122.399</u>	<u>90.743</u>

### 15. Handbært fé

Handbært fé félagsins samanstendur af sjóði og óbundnum bankainnstæðum.

	31.12.2024	31.12.2023
Bankainnstæður í íslenskum krónum .....	1.315.259	1.276.283
Bankainnstæður í erlendri mynt .....	129.746	565.487
Sjóður .....	651	825
	<u>1.445.656</u>	<u>1.842.595</u>

### 16. Leigusamningar

Samstæðan hefur gert leigusamninga um fasteignir sem færðir eru í efnahagsreikning. Upplýsingar um nýtingarrétt vegna leigueigna og leiguskuldbindingu er að finna hér að neðan, en nánari lýsing á reikningshaldslegri meðferð leigusamninga er að finna í skýringu fyrir reikningskilaaðferðir.

Fjárhæðir eru í þús. kr.



## Skýringar

### Fasteignir og lóðir

	Leigueignir	Leigu- skuldbinding
Staða í ársbyrjun 2023 .....	562.855	(644.821)
Verðbætur .....	50.993	(50.993)
Viðbætur vegna nýrra samninga.....	0	0
Afskriftir .....	(27.977)	19.506
Staða í ársbyrjun 2024 .....	585.872	(676.308)
Verðbætur .....	25.686	(25.687)
Afskriftir .....	(29.875)	21.697
Staða í árslok .....	581.683	(680.298)

Tímalengd samninga vegna fasteigna og lóða ..... 5-72 ár

### Upphæðir færðar í rekstrarreikning

	2024	2023
Afskriftir af nýtingarrétti .....	29.873	27.977
Vaxtagjöld af leiguskuldbindingu .....	32.573	31.918
Samtals gjaldfært á árinu .....	62.446	59.895

### Leiguskuldbinding

Gjalddagagreining:	31.12.2024	31.12.2023
Innan árs .....	54.805	52.288
Eftir ár en innan 5 ára .....	210.144	204.029
5 ár og síðar .....	863.336	880.089
	1.128.285	1.136.406

Fjárhæðir hér að ofan eru ekki núvirtar og sýna vænt sjóðstreymi af leigugreiðslum. Leigugreiðslur á árinu 2024 námu 54,2 milljónum króna (2023: 51,4 milljónir króna).

## 17. Eigið fé

### Stofnsjóður

Stofnsjóður félagsins skiptist í tvo hluta, A-deild sem er mynduð af séreignarhlutum félagsmanna og B-deild sem er mynduð með sölu á hlutum í þeirri deild. Allt hlutafé í B-deild stofnsjóðs hefur verið greitt inn til félagsins. Í A-deild stofnsjóðs leggst árlega ákveðinn hundruðshluti af andvirði afurðainnleggs hvers félagsmanns eftir nánari ákvörðun félagsstjórnar. Stofnsjóður A-deildar kemur til útgreiðslu ef aðilar hætta búskap eða ná 70 ára aldri.

	31.12.2024	31.12.2023
Stofnsjóður A-deild .....	433.744	394.757

Stofnsjóðir B-deildar greinist þannig:	Hlutfall	31.12.2024	31.12.2023
Heildarhlutafé í árslok .....	100,00%	200.000	200.000
Eigin hlutir í árslok .....	(9,96%)	(19.926)	(19.926)
	90,04%	180.074	180.074

Fjárhæðir eru í þús. kr.

## Skýringar

Á árinu 2024 var samkvæmt ákvörðun aðalfundar greiddur arður vegna B-deildar stofnsjóðs að fjárhæð 32,4 milljónir króna og reiknaðir vextir vegna A-deildar stofnsjóðs að fjárhæð 39,4 milljónir króna. Á árinu 2023 var greiddur arður að fjárhæð 34,8 milljónir króna og reiknaðir vextir vegna A-deildar stofnsjóðs að fjárhæð 27,5 milljónir króna. Um nánari greiningu á eiginfjárreikningum er vísað til yfirlits um eigið fé.

### 18. Langtímaskuldir

	31.12.2024	31.12.2023
Skuldir við lánastofnanir .....	0	915.972
Skuldir við lífeyrissjóði .....	588.442	575.155
Aðrar langtímaskuldir .....	1.433.895	1.400.913
	2.022.337	2.892.040
Næsta árs afborganir langtímaskulda .....	(49.561)	(92.955)
Langtímaskuldir í árslok .....	1.972.776	2.799.085

Breytingar á skuldum við lánastofnanir, lífeyrissjóði og aðra:

	2024	2023
Staða í ársbyrjun.....	2.892.040	2.772.631
Afborganir .....	(989.806)	(99.931)
Verðbætur .....	120.103	219.341
Staða í árslok .....	2.022.337	2.892.040

Afborganir af langtímaskuldum greinast þannig:

	31.12.2024	31.12.2023
Næsta árs afborganir .....	49.561	92.955
Afborganir 2026/2025 .....	51.172	92.389
Afborganir 2027/2026 .....	52.836	93.369
Afborganir 2028/2027 .....	54.553	94.957
Afborganir 2029/2028 .....	56.327	96.596
Afborganir 2030/2029 .....	58.158	98.289
Afborganir síðar .....	1.699.730	2.323.485
	2.022.337	2.892.040

Vegnir meðalvextir eru eftirfarandi:

	31.12.2024	31.12.2023
Skuldir við lánastofnanir .....	5,1% - 5,45%	5,1% - 5,45%
Skuldir við lífeyrissjóði .....	3,00%	3,00%
Aðrar langtímaskuldir .....	3,30%	3,30%

### 19. Tekjuskattsskuldbinding

	Skuldbinding	
	2024	2023
Staða í ársbyrjun .....	(709.217)	(663.905)
Áhrif endurmats fastafjármuna .....	(6.145)	(3.895)
Áhrif samsköttunar .....	(8.601)	(8.948)
Aðrar breytingar .....	(557)	0
Reiknaður tekjuskattur vegna ársins .....	(217.179)	(190.501)
Tekjuskattur til greiðslu á komandi ári .....	219.883	158.032
Staða í árslok .....	(721.816)	(709.217)

Fjárhæðir eru í þús. kr.



## Skýringar

Tekjuskattseign/(-skuldbinding) greinast þannig á einstaka liði efnahagsreiknings:

	31.12.2024	31.12.2023
Varanlegir rekstrarfjármunir .....	(720.733)	(720.788)
Leigueign / leiguskuldbinding .....	19.723	18.088
Veltufjáreignir .....	(34.120)	(28.690)
Frestaður gengismunur .....	(1.094)	1.358
Áhrif af yfirfæranlegu skattalegu tapi .....	14.408	20.814
	<u>(721.816)</u>	<u>(709.218)</u>

Yfirfæranlegt skattalegt tap nýtist til frádráttar skattalegum hagnaði í síðasta lagi sem hér segir:

Frá hagnaði árunna 2025 - 2029 .....	18.386
Frá hagnaði árunna 2025 - 2030 .....	29.244
Frá hagnaði árunna 2025 - 2031 .....	24.416
	<u>72.046</u>

### 20. Viðskiptaskuldir

	31.12.2024	31.12.2023
Innlendar viðskiptaskuldir .....	533.625	507.190
Erlendar viðskiptaskuldir .....	130.113	107.516
	<u>663.738</u>	<u>614.706</u>

### 21. Aðrar skammtímaskuldir

	31.12.2024	31.12.2023
Ógreitt fyrir afurðir .....	65.062	124.230
Fyrirframinnheimtar tekjur .....	440.132	488.272
Ógreiddur VSK í tolli .....	92.604	84.811
Virðisaukaskattur .....	127.098	145.577
Ógreidd laun og launatengd gjöld .....	480.127	451.568
Ógreiddir áfallnir vextir .....	7.400	11.409
Aðrar skuldir .....	40.821	31.973
	<u>1.253.243</u>	<u>1.337.839</u>

### 22. Tengdir aðilar

Tengdir aðilar eru þeir aðilar sem hafa umtalsverð áhrif á samstæðuna, beint eða óbeint. Á meðal tengdra aðila samstæðunnar eru eigendur og fjölskyldur þeirra, stórir fjárfestar, lykilstarfsmenn og fjölskyldur sem og aðilar sem er stjórnað af eða eru verulega háðir samstæðunni, s.s. hlutdeildarfélag og samrekstrarfélag. Viðskipti við tengda aðila hafa verið gerð á sambærilegum grundvelli og viðskipti við ótengda aðila.

Upplýsingar varðandi tengda aðila eru eftirfarandi:

Laun og hlunnindi stjórnarmanna og stjórnenda:

	2024	2023
Stjórnendur .....	221.662	201.282
Stjórnarmenn .....	12.239	11.380
	<u>233.901</u>	<u>212.662</u>

Fjárhæðir eru í þús. kr.

## Skýringar

Eignarhlutur í B-deild stofnsjóðs:

	Fjöldi hluta í árslok 2024	Fjöldi hluta í árslok 2023
Stjórnendur .....	1.172	1.172
Stjórnarmenn .....	32	32
	<u>1.204</u>	<u>1.204</u>

Viðskipti við tengd félög árið 2024:	Keypt þjónusta og vörur	Seld þjónusta og vörur	Kröfur	Skuldir
Orkugerðin ehf., hlutdeildarfélag .....	<u>123.245</u>	<u>2.246</u>	47.118	3.479

Viðskipti við tengd félög árið 2023:	Keypt þjónusta og vörur	Seld þjónusta og vörur	Kröfur	Skuldir
Orkugerðin ehf., hlutdeildarfélag .....	<u>132.680</u>	<u>1.651</u>	17.137	8.937

Viðskipti við tengda aðila eru á sambærilegum kjörum og ef um ótengda aðila væri að ræða.

### 23. Fjármálagerningar

Fjáreignir og fjárskuldir samstæðunnar skiptast í eftirfarandi flokka fjármálagerninga:

Fjáreignir	31.12.2024		31.12.2023	
	Á afskrifuðu kostnaðarverði	Á gangvirði um rekstrarreikning	Á afskrifuðu kostnaðarverði	Á gangvirði um rekstrarreikning
Bankareikningar .....	1.445.004	0	1.841.770	0
Viðskiptakröfur og aðrar kröfur .....	1.803.293	0	1.891.070	0
Eignarhlutir í félögum .....	0	5.470	0	5.470
	<u>3.248.297</u>	<u>5.470</u>	<u>3.732.840</u>	<u>5.470</u>

Fjárskuldir	31.12.2024		31.12.2023	
	Á afskrifuðu kostnaðarverði	Á gangvirði um rekstrarreikning	Á afskrifuðu kostnaðarverði	Á gangvirði um rekstrarreikning
Viðskiptaskuldir og aðrar sk.skuldir .....	1.267.689	0	1.237.602	0
Skuldir við lánastofnanir ofl. ....	2.029.736	0	2.903.449	0
	<u>3.297.425</u>	<u>0</u>	<u>4.141.051</u>	<u>0</u>

Það er mat stjórnenda samstæðunnar að bókfært verð fjáreigna og fjárskulda samstæðunnar sé um það bil jafnt gangvirði þeirra. Samstæðan hefur ekki lagt mat á virði fjárfestinga í hlutabréfum óskráðra félaga þar sem samstæðan hefur hvorki yfirráð né veruleg áhrif. Um er að ræða óverulegar fjárhæðir.

### Fjárhagsleg áhættustýring

Samstæðan stýrir fjármagni sínu þannig að það viðhaldi rekstrarhæfi sínu á sama tíma og það hámarkar arðsemi hagaðila með sem bestu jafnvægi á milli skulda og eigin fjár. Samstæðunni ber ekki að fylgja ytri reglum um lágmarks eiginfjárstöðu.

Fjárhæðir eru í þús. kr.



## Skýringar

Stjórnendur samstæðunnar fylgjast með og greina fjárhagslegar áhættur í rekstri. Aðferðir vegna áhættustýringar eru yfirfarnar reglulega til að greina breytingar á markaði og starfsemi samstæðunnar. Eftirfarandi áhættur hafa verið greindar vegna fjármálagerninga.

### Markaðsáhætta

Helstu áhættuþættir samstæðunnar eru breytingar á gengi gjaldmiðla, vaxtabreytingar og verðbólga. Markmið með stýringu markaðsáhattu er að stýra og takmarka áhættu við skilgreind mörk, jafnframt því sem ábati er hámarkaður.

### Gjaldmiðlaáhætta

Gjaldmiðlaáhætta er áhættan af því að gangvirði eða framtíðar sjóðsflæði fjármálagerninga muni sveiflast vegna breytinga á gengi gjaldmiðla. Gjaldmiðlaáhætta myndast þegar mismunur er á stöðu eigna og skulda í erlendum gjaldmiðli. Áhættunni er stjórnað með eftirliti með þróun gjaldmiðla.

Hér að neðan eru tilgreindir þeir gjaldmiðlar sem mest áhrif hafa á rekstur samstæðunnar. Gengi þeirra og staða miðast við lokagengi tímabilsins.

31. desember 2024:	Sölugengi í árslok		Breyting
	2024	2023	
EUR .....	144,40	150,63	(4,1%)
GBP .....	174,03	173,76	0,2%
DKK .....	19,36	20,200	(4,2%)
NOK .....	12,22	13,420	(8,9%)
USD .....	139,10	136,36	2,0%
Eignir og skuldir í erlendum gjaldmiðlum:	Eignir	Skuldir	Hrein staða
Staðan 31. desember 2024 .....	178.563	130.113	48.450
Staðan 31. desember 2023 .....	576.309	116.896	459.413

Í töflunni hér á eftir er sýnt hver áhrif af 2,5% og 5% hækkun á gengi íslensku krónunnar gagnvart viðkomandi gjaldmiðlum hefði á afkomu og eigið fé miðað við stöðu eigna og skulda í viðkomandi gjaldmiðlum á reikningsskiladegi. Næmnigreiningin miðast við að allar aðrar breytur en þær sem eru hér til skoðunar séu fastar. Næmnigreiningin tekur til þeirra gjaldmiðla sem innifela mesta gjaldmiðlaáhættu. Næmnigreiningin tekur tillit til skattaáhrifa og endurspeglar því þau áhrif sem koma í rekstrarreikning og á eigið fé. Áhrif á afkomu og eigið fé eru þau sömu þar sem matsbreyting undirliggjandi fjármálagerninga í erlendum gjaldmiðli er ekki í neinum tilvikum færð beint á eigið fé. Jákvæð fjárhæð merkir hækkun á hagnaði og eigin fé. Lækkun á gengi íslensku krónunnar gagnvart neðangreindum gjaldmiðlum hefði haft sömu áhrif en í gagnstæða átt.

	31.12.2024		31.12.2023	
	2,5%	5,0%	2,5%	5,0%
Áhrif á afkomu og eigið fé .....	969	1.938	9.188	18.377

### Vaxtaáhætta

Vaxtaáhætta er áhættan af því að gangvirði eða framtíðar sjóðstreymi fjármálagerninga muni sveiflast vegna breytinga á markaðsvöxtum. Vaxtaáhætta myndast þar sem að langtímaskuldir samstæðunnar bera fasta og breytilega vexti. Áhættunni eru stjórnað með eftirliti með vaxtaþróun og viðeigandi blöndu af lánnum með föstum og breytilegum vöxtum.

Fjárhæðir eru í þús. kr.

## Skýringar

Vaxtaáhættan nær til vaxtaberandi eigna og skulda samstæðunnar. Vaxtaberandi eignir og skuldir samstæðunnar skiptast á milli fastra vaxta og breytilegra. Vaxtaberandi eignir og skuldir sem bera fasta vexti eru metnar á afskrifuðu kostnaðarverði. Breytingar á vöxtum sem leiða til breytinga á gangvirði þeirra eigna og skulda og hafa því ekki áhrif á bókfært verð. Vaxtabreytingar hafa áhrif á vænt sjóðstreymi af eignum og skuldum sem bera breytilega vexti.

Í töflunni hér að neðan er sýnt hver áhrif af 2,5% og 5% hækkun vaxta hefði á afkomu og eigið fé á reikningsskiladegi. Næmnigreiningin tekur til þeirra vaxtaberandi eigna og skulda sem bera breytilega vexti og miðast hún við að allar aðrar breytur en þær sem eru hér til skoðunar séu fastar. Næmnigreiningin endurspeglar þau áhrif sem koma fram í rekstrarreikningi og eigin fé án skattaáhrifa.

Áhrif á afkomu og eigið fé eru þau sömu þar sem matsbreyting undirliggjandi fjármálagerninga er ekki í neinum tilvikum færð beint á eigið fé. Jákvæð fjárhæð merkir hækkun á hagnaði og eigin fé. Lækkun vaxta hefði haft sömu áhrif en í gagnstæða átt.

	31.12.2024		31.12.2023	
	2,5%	5,0%	2,5%	5,0%
Áhrif á afkomu og eigið fé .....	29.207	58.413	19.012	38.024

### Verðbólguáhætta

Vaxtaberandi skuldir að fjárhæð 2.022 milljónir króna eru verðtryggðar miðað við vísitölu neysluverðs (2023: 2.890 milljónir) og hefur þróun neysluvísitölu því áhrif á bókfærða stöðu lánanna og sjóðstreymi tengt þeim. Hækkun verðbólgu um 1% yfir árið hefði lækkað afkomu samstæðunnar um 20,2 milljónir króna fyrir tekjuskatt (2023: 28,9 milljónir). Næmnigreiningin miðast við að allar aðrar breytur en þær sem eru hér til skoðunar séu fastar.

### Útlánaáhætta

Í útlánaáttu felst áhættan á því að mótaðilar samstæðunnar geti ekki staðið við skuldbindingar sínar, sem leiðir til þess að samstæðan tapar á fjármálagerningum sínum. Samstæðan fylgist reglulega með þróun þeirra eigna sem tengjast útlánaáttu. Nánari lýsingu á mati samstæðunnar á væntu útlánatapi vegna fjáreigna má finna í skýringum 27 (reikningsskilaaðferðir vegna virðisrýrnunar fjáreigna) og 13 (mat á niðurfærslu viðskiptakrafna). Samstæðan færir ekki niðurfærslu vegna krafna á tengda aðila þar sem útlánaáhætta er talin vera hverfandi.

Hámarksútlánaáhætta samstæðunnar er sú bókfærða staða sem er sundurliðuð hér að neðan:

	31.12.2024	31.12.2023
Skuldabréfaeign gagnvart tengdum aðilum .....	51.547	24.790
Kröfur á tengd félög .....	36.216	0
Viðskiptakröfur .....	1.710.546	1.844.248
Aðrar skammtímakröfur (án fyrirframgreiðslna) .....	41.200	22.031
Handbært fé .....	1.445.004	1.841.770
	<u>3.284.513</u>	<u>3.732.840</u>

### Lausafjáraáhætta

Lausafjáraáhætta er áhættan á því að samstæðan lendi í erfiðleikum við að mæta fjárhagslegum skuldbindingum sínum í náninni framtíð. Samstæðan fylgist með lausafjárstöðu sinni með greiningu á gjalddaga fjáreigna og skulda til að geta endurgreitt allar skuldir á gjalddaga. Reglulega er fylgst með stöðu lausafjár, þróun sem orðið hefur og hvaða áhrif staða markaða og framtíðarhorfur geta haft á samstæðuna.



## Skýringar

Í töflunni hér að neðan eru fjárhæðir ekki núvirtar og sýna vænt sjóðsstreymi af höfuðstól og vöxtum.

Skuldir 31. desember 2024:	Innan árs	2026		2027		2028	
						eða síðar	Samtals
Óvaxtaberandi .....	1.267.689	0	0	0	0	0	1.267.689
Með breytilegum vöxtum .....	3.478	0	0	0	0	0	3.478
Með föstum vöxtum .....	121.340	113.940	113.940	113.940	2.665.136	3.014.356	3.014.356
Leiguskuldbinding .....	54.489	54.654	52.979	52.979	966.855	1.128.976	1.128.976
	<u>1.446.996</u>	<u>168.594</u>	<u>166.919</u>	<u>166.919</u>	<u>3.631.991</u>	<u>5.414.499</u>	

Skuldir 31. desember 2023:	Innan árs	2025		2026		2027	
						eða síðar	Samtals
Óvaxtaberandi .....	1.237.602	0	0	0	0	0	1.237.602
Með breytilegum vöxtum .....	100.258	91.304	88.309	88.309	1.152.580	1.432.451	1.432.451
Með föstum vöxtum .....	115.462	108.244	108.257	108.257	2.645.721	2.977.684	2.977.684
Leiguskuldbinding .....	51.845	51.993	52.149	52.149	979.504	1.135.491	1.135.491
	<u>1.505.167</u>	<u>251.542</u>	<u>248.715</u>	<u>248.715</u>	<u>4.777.805</u>	<u>6.783.228</u>	

### 24. Ábyrgðir, veðsetningar og önnur mál

Veðsetningar og skuldbindingar utan efnahagsreiknings greinast þannig á eignarflokka:

	Bókfært verð veðsettra eigna	Bókfært verð skulda
Sláturfélag Suðurlands svf. - fasteignir .....	2.943.542	2.029.736

### 25. Þóknun til endurskoðenda

Þóknun vegna endurskoðunar á samstæðuársreikningi og ársreikningum þeirra félaga sem mynda samstæðuna, ásamt könnun á árs hlutareikningum á árinu 2024 er 26,2 milljónir króna (2023: 23,7 milljónir króna). Þóknun vegna annarrar þjónustu er 2,1 milljónir króna (2023: 2,2 milljónir króna).

### 26. Nýir og endurbættir alþjóðlegir reikningsskilastaðlar

Félagið hefur innleitt alþjóðlega reikningsskilastaðla eins og þeir eru samþykktir af Evrópusambandinu, breytingar á þeim og nýjar túlkningar sem gilda fyrir reikningsskilatímabil sem hófust 1. janúar 2024 eða síðar. Eftirfarandi staðall og endurbætur tóku gildi 1. janúar 2024:

- |                                                               |                                                  |
|---------------------------------------------------------------|--------------------------------------------------|
| • IAS 1 Framsetning reikningsskila                            | Flokkun skulda í skammtíma eða langtímahluta     |
| • IAS 1 Framsetning reikningsskila                            | Langtímaskuldir með lánaskilmálum                |
| • IAS 7 Sjóðstreymi og IFRS 7<br>Fjármálagerningar: Skýringar | Aðfangafjármögnun                                |
| • IFRS 16 Leigusamningar                                      | Leiguskuldbinding í sölu og endurleiguvíðskiptum |

Það er mat stjórnenda að innleiðing ofangreinds staðals og endurbóta á stöðlum hafi ekki haft veruleg áhrif á samstæðuársreikninginn.

Fjárhæðir eru í þús. kr.

## Skýringar

Samstæðan hefur ekki innleitt nýja eða endurbætta staðla sem hafa verið gefnir út en ekki tekið gildi. Þann 1. janúar 2025 taka gildi eftirfarandi endurbætur á stöðlum:

- IAS 21 Áhrif gengisbreytinga erlendra gjaldmiðla                      Skiptanleiki gjaldmiðla

Það er mat stjórnenda að áhrif af innleiðingu endurbótanna sem fram koma að ofan muni ekki verða veruleg fyrir samstæðuársreikninginn. Stjórnendur hafa ekki metið áhrif af innleiðingu IFRS 18 - Framsetning og skýringar í reikningsskilum að fullu, en áhrif af öðrum stöðlum og endurbótum á stöðlum sem hafa verið samþykktar en hafa ekki tekið gildi eru talin óveruleg.

### 27. Reikningsskilaaðferðir

#### Samstæða

Ársreikningur samstæðunnar tekur til ársreikninga móðurfélagsins og dótturfélaga þess. Dótturfélög eru þau félög þar sem samstæðan fer með yfirlit. Yfirlit eru til staðar þegar samstæðan hefur ákvörðunarvald yfir fjárfestingunni, ber áhættu eða hefur réttinn til að njóta breytilegs ávinnings vegna þátttöku í fjárfestingunni og getur með ákvörðunarvaldi haft áhrif á ávinning sinn af fjárfestingunni. Samstæðan endurmetur á reikningsskiladegi hvort að yfirlit yfir fjárfestingu séu til staðar með tilliti til ofangreindra þátta.

Rekstrarniðurstaða keyptrar eða seldra dótturfélaga á árinu er meðtalin í rekstrarreikningi og yfirliti um aðra heildarafkomu frá og með kaupdegi eða fram að söludegi eftir því sem við á. Leiðréttingar á reikningsskilum dótturfélaganna eru gerðar þegar að nauðsynlegt þykir og reikningsskilaaðferðir þeirra aðlagðar að þeim sem samstæðan notar.

Markmið með gerð samstæðureikningsskila er að birta einungis tekjur, gjöld, eignir og skuldir samstæðunnar út á við og er því viðskiptum innan hennar eytt við gerð reikningsskilanna.

#### Breytingar á eignarhlut í dótturfélögum

Breytingar á eignarhlut í dótturfélagi án þess að móðurfélag missi yfirlit eru færðar meðal eigin fjár. Viðeigandi breytingar eru gerðar á eignarhluta móðurfélags og minnihluta svo hlutdeild endurspegli réttan eignarhlut hvors aðila. Mismunur á bókfærðu verði eignarhluta minnihlutans sem breytist og gangvirðis gagngjaldsins er færður meðal eigin fjár.

Breytingar á eignarhlut í dótturfélagi sem verða til þess að móðurfélag missir yfirlit eru færðar í rekstrarreikning. Hagnaður eða tap er reiknað sem mismunur á gangvirði gagngjaldsins að viðbættu gangvirði eftirstæðs hluta að frádregnu bókfærðu verði eigna og skulda dótturfélagsins og hlutdeildar minnihluta. Þegar eignir dótturfélagsins eru færðar á endurmetnu verði eða gangvirði er uppsafnaður hagnaður eða tap sem fært hefur verið í yfirliti um aðra heildarafkomu endurflokkað yfir í rekstrarreikning eða á óráðstafað eigið fé eftir því sem við á. Eftirstæður eignarhlutur er í upphafi færður á gangvirði á þeim degi sem móðurfélagið missir yfirlit í samræmi við IAS 39 eða eftir því sem við á, á kostnaðarverði ef um er að ræða hlutdeildarfélag eða félag sem lýtur sameiginlegri stjórn.

#### Erlendir gjaldmiðlar

Viðskipti í erlendum gjaldmiðlum eru færð á gildandi gengi þess dags sem viðskiptin fara fram. Peningalegar eignir og skuldir í erlendum gjaldmiðlum eru færðar miðað við gengi í lok reikningsskiladags. Gengismunur sem myndast er færður í rekstrarreikning.

#### Skráning tekna

Tekjuskráning samstæðunnar endurspeglar það gagngjald sem samstæðan væntir að fá vegna sölu á vöru og þjónustu til viðskiptavinar. Samstæðan skráir tekjur þegar yfirlit yfir seldri vöru eða þjónustu flytjast yfir til viðskiptavinar.

Fjárhæðir eru í þús. kr.



## Skýringar

### Tekjur af vörusölu

Samstæðan selur matvæli, búvörur, áburð og fóður og eru helstu viðskiptavinir þess matvöruverslanir og kjötvinnslur auk bænda og mötuneyta. Tekjur af vörusölu eru almennt skráðar þegar vara hefur verið afhent og eignarréttur og yfirráð hafa flust til kaupanda.

Samstæðan tekur tillit til væntra vöruskila eftir reikningskiladag byggt á sögulegri reynslu fyrri ára.

### Arður

Arður af fjárfestingum er tekjufærður á því tímabili sem úthlutun er samþykkt.

### Leigutekjur

Leigutekjur af rekstrarleigusamningum eru færðar línulega yfir samningstímann. Kostnaði sem tengist beint samningum og umsýslu vegna rekstrarleigu er bætt við bókfært verð hinnar leigðu eignar og hann er svo gjaldfærður línulega á leigutímanum. Samstæðan er ekki aðili að fjármögnunarleigusamningum sem leigusali.

### Skráning gjalda

Gjöld sem stofnað er til við öflun tekna á tímabilinu eru færð sem rekstrarkostnaður. Gjöld sem stofnað er til á reikningsárinu en varða síðari reikningsár eru færð til eignar í efnahagsreikningi sem fyrirframgreiddur kostnaður. Gjöld sem varða reikningsárið en koma til greiðslu síðar, eru færð til skuldar sem áfallinn kostnaður í efnahagsreikningi.

### Fjármunatekjur og fjármagnsgjöld

Vaxtatekjur eru færðar þegar líklegt þykir að samstæðan muni hafa hagrænan ávinning af þeim og unnt er að meta fjárhæð teknanna með áreiðanlegum hætti. Vaxtatekjur eru færðar eftir því sem þær falla til miðað við virka vexti. Virkir vextir eru sú ávöxtunarkrafa sem núvirðir áætlað sjóðstreymi eða tekjur yfir áætlaðan líftíma fjáreignarinnar þannig að það jafngildi bókfærðri fjárhæð fjáreignarinnar.

Fjármagnsgjöld eru færð í rekstrarreikning á því tímabili sem þau falla til. Lántökukostnaður er eignfærður og afskrifaður línulega með aðferð virkra vaxta yfir líftíma lánsins.

Viðskipti í öðrum myntum en íslenskum krónum eru umreiknuð yfir í krónur á gengi viðskiptadags. Gengismunur sem myndast við greiðslu skulda og innheimtu krafna er færður í rekstrarreikning. Peningalegar eignir og skuldir í erlendri mynt eru umreiknaðar miðað við gengi myntar í árslok og er áfallinn gengismunur færður í rekstrarreikning á meðal fjármagnsliða.

### Skattamál

Tekjuskattur er reiknaður og færður í ársreikninginn. Útreikningur hans byggir á afkomu fyrir skatta að teknu tilliti til varanlegra mismuna á skattalegri afkomu og afkomu samkvæmt ársreikningi. Tekjuskattshlutfall er 21%.

Tekjuskattur til greiðslu er tekjuskattur sem áætlað er að komi til greiðslu á næsta ári vegna skattskylds hagnaðar ársins auk leiðréttinga á tekjuskatti til greiðslu vegna fyrri ára.

Frestaður skattur stafar af mismun efnahagsliða í skattuppgjöri annars vegar og ársreikningi hins vegar. Mismunurinn stafar af því að tekjuskattsstofn samstæðunnar er miðaður við aðrar forsendur en reikningskil þess.

Tekjuskattseign er metin á reikningskiladegi og er einungis færð að því marki sem líklegt er að hún nýtist á móti skattskyldum hagnaði í framtíðinni.

### Varanlegir rekstrarfjármunir

Eignir eru skráðar meðal varanlegra rekstrarfjármuna þegar líklegt er að hagrænn ávinningur tengdur eigninni muni nýtast samstæðunni og hægt er að meta kostnað vegna eignarinnar með áreiðanlegum hætti. Varanlegir rekstrarfjármunir

Fjárhæðir eru í þús. kr.

## Skýringar

eru annað hvort færðir samkvæmt kostnaðarverðsaðferð eða endurmatsaðferð. Samkvæmt kostnaðarverðsaðferðinni eru varanlegir rekstrarfjármunir færðir á upphaflegu kostnaðarverði að frádregnum uppsöfnuðum afskriftum og virðisrýrnun. Kostnaðarverð varanlegra rekstrarfjármuna samanstendur af kaupverði og öllum beinum kostnaði við að koma eignunum í tekjuhæft ástand. Samkvæmt endurmatsaðferðinni er notast við gangvirði á þeim degi sem varanlegir rekstrarfjármunir eru endurmetnir að frádregnum afskriftum og virðisrýrnun.

Verðmatshækkanir vegna endurmats eru færðar á endurmatsreikning meðal eigin fjár að frádregnum tekjuskattsáhrifum. Við sölu, afskriftir eða niðurlagningu eignar er sá hluti endurmatsreikningsins sem tilheyrir þeirri eign færður á óráðstafað eigið fé.

Varanlegir rekstrarfjármunir eru afskrifaðir línulega á áætluðum nýtingartíma þeirra, að teknu tilliti til vænts hrakvirðis.

Eignir þar sem eignarréttur er bundinn öðrum samkvæmt samningi um fjármögnunarleigu eru afskrifaðar á áætluðum nýtingartíma á sama grunni og eignir með fullum eignarrétti.

Hagnaður eða tap vegna söluigna er mismunur söluverðs og bókfærðs verðs eigna á söludegi, og er færður við rekstrarreikning við sölu.

### Virðisrýrnun eigna annarra en fjáreigna

Á reikningskiladegi er bókfært verð eigna metið með tilliti til virðisrýrnunar. Komi fram vísbending um virðisrýrnun er endurheimtanlegt virði eignarinnar metið til að unnt sé að ákvarða upphæð virðisrýrnunar (ef einhver er).

Endurheimtanlegt virði er annað hvort hreint söluvirði eða nýtingarvirði eignar, hvort sem hærra er. Við mat á nýtingarvirði er notað vænt fjárstreymi sem fært hefur verið til núvirðis með vaxtaprósentu sem viðeigandi er við fjármögnun slíkrar eignar að teknu tilliti til skatta. Þegar ekki er hægt að meta endurheimtanlegt virði einstakra eigna þá metur samstæðan endurheimtanlegt virði þeirrar sjóðskapandi einingar sem eignin fellur undir.

Sé endurheimtanlegt virði eignar eða fjárskapandi einingar metið lægra en bókfært verð er bókfært verð eignarinnar lækkað í endurheimtanlegt virði. Virðisrýrnun fjárskapandi eininga er fyrst færð til lækkunar á tengdri viðskiptavild, en síðan til hlutfallslegrar lækkunar á bókfærðu verði annarra eigna einingarinnar. Tap vegna virðisrýrnunar er fært í rekstrarreikning.

Ef áður færð virðisrýrnun á ekki lengur við er bókfært verð eignarinnar hækkað aftur, þó ekki umfram upphaflegt kostnaðarverð eða afskrifað kostnaðarverð sé um eign með takmarkaðan líftíma að ræða. Virðisrýrnun viðskiptavildar er ekki heimilt að bakfæra.

### Eignarhlutar í hlutdeildarfélagum

Til hlutdeildarféлага teljast félög þar sem fjárfestir hefur veruleg áhrif á rekstrar- og fjármálastefnu. Félag er álitid hafa veruleg áhrif í öðru félagi ef það á 20% eða meira af atkvæðisrétti félagsaðila í því fyrirtæki, án þess að teljast hafa yfirtæki. Samkvæmt hlutdeildaraðferð eru eignarhlutar í hlutdeildarfélagum færðir á kostnaðarverði að teknu tilliti til hlutdeildar í rekstri og annarra breytinga á eigin fé, og virðisrýrnunar einstakra fjárfestinga. Tap hlutdeildarféлага umfram hlutdeild er aðeins gjaldfært hafi samstæðufélag gengist í ábyrgð eða stofnað til skuldbindinga fyrir þeirra hönd.

### Birgðir

Birgðir eru metnar á kostnaðarverði/framleiðsluverði eða dagverði, hvort sem lægra reynist. Kostnaðarverð birgða samanstendur af kostnaði við öflun þeirra ásamt öðrum kostnaði sem fellur til við að koma birgðunum í söluhæft ástand. Framleiðslukostnaður samanstendur af hráefnikostnaði, launakostnaði og óbeinum kostnaði vegna framleiðslunnar. Dagverð er áætlað söluverð í venjulegum viðskiptum að frádregnum kostnaði við að ljúka við framleiðslu vara og áætluðum sölukostnaði.

Fjárhæðir eru í þús. kr.



## Skýringar

### **Fjáreignir**

Fjáreignir eru færðar á gangvirði við upphaflega skráningu í bókhald. Þegar fjáreignir eru ekki metnar á gangvirði í gegnum rekstrarreikning er allur beinn viðskiptakostnaður færður til hækkunar á virði þeirra við upphaflega skráningu í bókhald. IFRS 9 skiptir fjáreignum sem eru innan efnissviðs IAS 39 í tvo flokka – annarsvegar fjáreignir skráðar á afskrifuðu kostnaðarverði og hinsvegar fjáreignir á gangvirði.

### **Fjáreignir á afskrifuðu kostnaðarverði**

Fjáreign sem áætlað er að eiga til gjalddaga og samningsbundnar greiðslur á settum gjalddögum samanstanda einungis af afborgunum af höfuðstól og vöxtum, skal skrá á afskrifuðu kostnaðarverði nema gerningurinn sé skilgreindur á gangvirði í gegnum rekstrarreikning í samræmi við gangvirðisheimildina. Slíkar eignir eru upphaflega færðar á gangvirði að viðbættum öllum tengdum viðskiptakostnaði. Eftir upphaflega skráningu eru slíkar fjáreignir metnar á afskrifuðu kostnaðarverði miðað við virka vexti, að frádreginni virðisrýrnun. Fjáreignir samstæðunnar sem metnar eru á afskrifuðu kostnaðarverði eru viðskiptakröfur, aðrar skammtímakröfur og handbært fé.

### **Fjáreignir á gangvirði í gegnum rekstrarreikning**

Eignarhlutar í öðrum félögum þar sem samstæðan hefur ekki yfirráð eða veruleg áhrif eru metnir á gangvirði í gegnum rekstrarreikning. Einnig er heimilt að meta slíkar fjárfestingar sem ekki eru veltufjáreignir eða óvísst gagnjald í yfirtöku í samræmi við IFRS 3 á gangvirði í gegnum aðra heildarafkomu, og telst slík flokkun endanleg.

### **Virkir vextir**

Vaxtatekjur eru færðar miðað við virka vexti fyrir fjáreignir aðrar en þær sem færðar eru á gangvirði í gegnum rekstrarreikning.

Virkir vextir er sú ávöxtunarkrafa sem núvirðir áætlað sjóðstreymi yfir áætlaðan líftíma fjármálagernings, eða yfir styttra tímabil ef við á, þannig að það jafngildi bókfærðri fjárhæð fjáreignarinnar við upphaflega skráningu.

### **Virðisrýrnun fjáreigna**

Virðisrýrnunarlíkan IFRS 9 byggir á væntu útlánatapi sem er breyting frá fyrri staðli IAS 39 sem aðeins gerði kröfu um að útlánatap yrði fært vegna liðinna atburða. Fjáreignir samstæðunnar sem falla undir gildissvið virðisrýrnunarlíkansins eru viðskiptakröfur, aðrar kröfur (að undanskildum fyrirframgreiðslum og afdráttarsköttum) og handbært fé.

Við mat á væntu útlánatapi fyrir viðskiptakröfur beitir samstæðan einfaldaðri nálgun. Sú nálgun krefst þess að samstæðan meti niðurfærslu sem er jöfn væntu útlánatapi á líftíma viðskiptakrafanna. Viðskiptakröfum samstæðunnar er skipt niður í flokka eftir þeim fjölda daga sem þær eru komnar fram yfir gjalddaga. Við mat á föstu niðurfærsluhlutfalli fyrir hvern flokk er horft til sögulegrar tapssögu samstæðunnar, leiðréttri fyrir framtíðarvæntingum um efnahagslega þróun ef þörf er á. Samstæðan framkvæmir framangreint mat niður á einstaka viðskiptavini eða hópa viðskiptavina ef reynsla sýnir verulega frábrugðið tapmynstur fyrir ákveðna viðskiptavini eða hópa viðskiptavina. Í einhverjum tilfellum getur það leitt til fráviks frá metnu hlutfalli niður á hópa fyrir einstaka viðskiptamenn. Sjá nánari umfjöllun um mat á væntu útlánatapi fyrir viðskiptakröfur í skýringu 13.

Á hverjum uppgjörsdegi er kannað hvort til staðar sé hlutlæg vísbending um virðisrýrnun fjáreigna. Fjáreign hefur rýrnað í virði ef hlutlægar vísbendingar eru um að einn eða fleiri atburðir, sem hafa orðið, hafa áhrif á vænt framtíðarsjóðstreymi eignarinnar og hægt er að meta virðisrýrnun með áreiðanlegum hætti. Samstæðan færir sértæka niðurfærslu fyrir fjáreignir þar sem hlutlæg vísbending er um virðisrýrnun.

Breytingar á virðisrýrnunarframlagi fjáreigna í afskriftareikning eru færðar í rekstrarreikning á því tímabili sem matið fer fram. Virðisrýrnun er bakfærð ef unnt er að tengja bakfærsluna með hlutlægum hætti við atburð sem átt hefur sér stað eftir að virðisrýrnun var færð.

Fjárhæðir eru í þús. kr.

## Skýringar

### Afskráning fjáreigna

Samstæðan afskráir fjáreignir þegar samningsbundinn réttur til framtíðarsjóðstreymis af fjáreigninni er ekki lengur til staðar eða þegar áhætta og ávinningur af fjáreigninni flýst yfir á annan aðila.

### Fjárskuldir

Fjárskuldir eru metnar á afskrifuðu kostnaðarverði miðað við virka vexti.

Samstæðan afskráir fjárskuldir eingöngu þegar skuldbinding vegna þeirra er ekki lengur til staðar. Hagnaður eða tap vegna afskráningar eru færð í rekstrarreikning.

### Leigusamningar

Við upphaflega skráningu metur samstæðan hvort samningur teljist vera leigusamningur eða innihaldi leigusamning. Samstæðan skráir nýtingarrétt til eignar og samsvarandi leiguskuldbindingu vegna allra leigusamninga, nema skammtímaleigu (til skemmri tíma en 12 mánaða) og fyrir leigugeignir með lágt virði, þar sem leigugreiðslur eru færðar línulega á meðal rekstrargjalda yfir leigutímamann.

Leiguskuldbinding og nýtingarréttur af leigugeign eru upphaflega metin á núvirði framtíðarleigugreiðslna. Leigugreiðslur eru núvirtar með innbyggðum vöxtum í samningi, eða ef þeir eru ekki aðgengilegir, með vöxtum af viðbótarlánsfé. Leiguskuldbinding samanstendur af föstum greiðslum auk breytilegra greiðslna vegna vísitölu, vænts hrakvirðis og kaupréttá á leigugeignum ef líklegt er talið að þeir verði nýttir, og að frádregnum leiguhvötum. Leigugreiðslur skiptast í vaxtagjöld og greiðslur af höfuðstól sem koma til lækkunar á leiguskuldbindingu. Samstæðan endurmetur leiguskuldbindingu ef leigutímabil breytist, ef leigugreiðslur breytast vegna vísitölutengingar eða þegar breytingar eru gerðar á leigusamningi sem ekki leiða til þess að nýr leigusamningur er skráður.

Leigugeignir eru afskrifaðar á því sem styttra reynist af líftíma leigusamnings eða leigugeignar. Ef leigusamningur leiðir til eigendaskipta eða ef bókfært verð nýtingarréttar af leigugeign felur í sér kauprétt á viðkomandi leigugeign, þá er nýtingarrétturinn afskrifaður á líftíma leigugeignarinnar. Nýtingarréttur vegna leigugeignar er afskrifaður frá upphafsdegi leigusamnings. Breytilegar leigugreiðslur sem eru ekki vísitölutengdar eru ekki hluti af leiguskuldbindingu eða nýtingarrétti leigugeignar, heldur gjaldfærðar á því tímabili sem þær falla til.

### Langtímaskuldir

Langtímaskuldir eru færðar á nafnverði að frádregnum afborgunum af höfuðstól og eru eftirstöðvar nafnverðs reiknaðar upp miðað við gildandi gengi eða vísitölu í lok tímabilsins eftir því sem við á.

### Skuldbindingar

Skuldbindingar eru færðar upp í efnahagsreikningi ef líklegt þykir að samstæðan verði fyrir fjárhagslegum útgjöldum í framtíðinni vegna tiltekins atburðar eða viðskipta og hægt er að meta fjárhæð hennar með áreiðanlegum hætti.

Skuldbindingar vegna vöruábyrgða eru færðar á söludegi viðkomandi vara og metnar af stjórnendum m.t.t. áætlaðs fjárústreymis sem ábyrgðirnar kunna að valda í framtíðinni.



## Viðauki: Ófjárhagsleg upplýsingagjöf

### Um Sláturfélag Suðurlands

Sláturfélag Suðurlands svf. („félagið“) er samvinnufélag, í eigu búvöruframleiðenda á félagssvæði sínu og almennra hluthafa. Félagið starfar á grundvelli laga um samvinnufélög nr. 22/1991. Félagssvæði Sláturfélagsins samkvæmt samþykktum er Vestur-Skaftafellssýsla, Austur-Skaftafellssýsla austur að Jökulsá á Breiðamerkursandi, Rangárvallasýsla, Árnessýsla, Kjósar- og Gullbringusýsla, Borgarfjarðarsýsla, Mýrarsýsla, Snæfells- og Hnappadalssýsla og Dalasýsla auk bæja og kaupstaða innan framangreindra svæða. Tilgangur félagsins er samkvæmt samþykktum, að annast slátrun, úrvinnslu og sölu á framleiðslu félagsmanna. Félagið flytur einnig inn vörur og stundar aðra verslun eftir því sem það styrkir sölu á framleiðslu félagsins. Með hliðsjón af tilgangi félagsins og stöðu þess er höfuðmarkmið félagsins að vera leiðandi matvælafyrirtæki sem starfar á heildsölustigi og dreifir vörum á landsvísi. Félagið starfar á þremur sviðum, slátrun, kjötiðnaði og innflutningi. Sláturfélag Suðurlands er með höfuðstöðvar að Fosshálsi 1, Reykjavík. Að Fosshálsi eru auk skrifstofu, markaðs- og söludeildir. Á Hvolsvelli er meginhluti kjötiðnaðar staðsettur ásamt frystihúsi og vörudreifingu kjötvara. Félagið rekur sláturstöð á Selfossi ásamt úrbeiningu á kjöti og pökkunarstöð. Félagið á tvö dótturfélög, Reykjararð hf. og Holtt og gott ehf. Reykjararður framleiðir og selur kjúklingaafurðir m.a undir Holta vörumerkinu. Holtt og gott ehf. er leiðandi aðili í framleiðslu á salati og grænmeti í neytendapakkingum. Sláturfélag Suðurlands er skráð á First North hjá NASDAQ OMX.

### Umhverfismál

Félagið leggur áherslu á að starfsemi þess sé í sátt við umhverfið. Félagið er að stórum hluta í eigu bænda sem leggja inn afurðir sínar til úrvinnslu og markaðssetningar. Frammistaða íslensks landbúnaðar með tilliti til náttúruverndar er því samvinnuð ímynd félagsins. Félagið hefur vistvæn sjónarmið að leiðarljósi í starfsemi sinni með tilliti til umhverfis og framleiðslu. Hlutdeild innlendrar framleiðslu skal styrkt og viðhaldið með áherslu á hreinleika, faglega og vistvæna ímynd. Til að framfylgja gæðastefnu fyrirtækisins er einstökum einingum þ.e. deildum, hópum og/eða starfsmönnum sett markmið í gegnum umhverfisstefnu félagsins.

Félagið hefur innleitt vélvætt skráningarkerfi til að fylgjast með og mæla kolefnisspor sitt og eiga þess kost að gera umhverfisskýrslu og setja sér mælanleg markmið í umhverfismálum.

Umhverfisstefnan er hluti af gæðastefnu félagsins og felur í sér að starfsemi þess skal vera í sátt við umhverfið og hafa eins lítil skaðleg áhrif og kostur er. Í þessu felast eftirfarandi meginþættir:

### Nýting afurða

Stefnt er að fullnýtingu afurða þannig að gera megi allar afurðir að verðmætum eða koma þeim í endurnýjanlegan farveg sem skapar hringrás efna. Sjúkdómavarnir setja takmarkanir á endurnýtingu nokkurra afurða en stefnt er að 85-90% nýtingarhlutfalli.

### Umbúðir

Umbúðanotkun félagsins tekur mið af tvennu. Annars vegar skal nota margnota umbúðir alls staðar sem hægt er til að minnka sóun og úrgang. Í þessu skyni eru notaðir margnota plastkassar við vörudreifingu svo dæmi sé tekið. Hins vegar skulu þær umbúðir sem notaðar eru vera endurvinnanlegar ef þess er kostur.

### Lágmörkun á pappírnotkun

Félagið hvetur viðskiptavinum til pappírslausra viðskipta og býður upp á fjölmargar lausnir sem minnka eða gera útprentun á pappír ónauðsynlega.

### Mengun

Tiltækar aðferðir skulu notaðar til að draga úr mengun frá starfsemi félagsins. Þetta gildir jafnt um frárennsli, úrgang og loftmengun. Í þessu skyni eru m.a. síur á frárennsli og úrgangur lágmarkaður. Í vörudreifingu er sett lágmark á stærð sendinga til að ekki sé verið að senda stóra flutningabíla um vegi landsins með lítið magn sem veldur óþarfa mengun og slyshættu.

Fjárhæðir eru í þús. kr.

## Viðauki: Ófjárhagsleg upplýsingagjöf

### Flokkun úrgangs

Félagið flokkar úrgang sem kemur frá starfsemi sinni til að endurnýta megi þann hluta sem er endurnýtanlegur.

### Útlit stöðva

Starfsstöðvar félagsins skulu vera snyrtilegar og falla vel að umhverfinu og bera með sér að þar fer fram hágæða matvælaframleiðsla.

### Samfélagsmál

Félaginu er treyst til að framleiða og dreifa matvælum til neytenda. Þessu trausti fylgir sú ábyrgð að vanda til verka, standa undir nafni og styðja og styrkja það álit sem félagið nýtur á markaði. Gott mannorð starfsfólks og fyrirtækis er gulls ígildi. Í allri starfsemi eru gæði höfð að leiðarljósi með það að markmiði að gera hvern hlut aðeins einu sinni og gera hann rétt.

Matvælaframleiðsla leggur mikla ábyrgð á herðar þeirra fyrirtækja sem hana stunda. Sláturfélag Suðurlands leggur metnað sinn í að standa undir þeirri ábyrgð og tryggja viðskiptavinum vörugæði í samræmi við væntingar. Til að ná þessu eru settar fram strangar gæðakröfur til að tryggja framleiðsluöryggi. Til að ná settum markmiðum nýtir félagið sér hugmyndafræði altækra gæðastjórnunar í samfelldri og viðvarandi endurskoðun á rekstri félagsins. GÁMES gæðakerfum hefur verið komið á í öllum framleiðsludeildum og er það í samræmi við áform félagsins um að tryggja neytendum öruggar matvörur.

Félagið styrkir ungmenna- og íþróttastarf á félagssvæðinu eftir föngum. Einnig er myndarlegur stuðningur veittur til Samhjalpar sem aðstoðar þá sem minna mega sín.

### Starfsmannamál

Stefna félagsins er að hafa á að skipa framúrskarandi fólki sem hefur metnað og ábyrgð sem þarf til að framleiða og selja öðrum matvæli og halda leiðandi stöðu. Að skapa starfsfólki umgjörð til að það megi vaxa í starfi, njóta hæfileika sinna og fá sanngjarna umbun fyrir.

### Starfsmannastefna

Starfsmannastefna SS er hluti af heildarstefnu fyrirtækisins og inniheldur afstöðu fyrirtækisins í starfsmannatengdum málum. Félagið keppir á grundvelli gæða og þjónustu og vill byggja á góðu og áhugasömu starfsfólki.

Til að ná markmiðum sínum mun fyrirtækið:

- Tryggja eins og hægt er góða vinnuaðstöðu fyrir starfsfólkið.
- Fyllsta jafnréttis skal gætt milli kvenna og karla og að hver starfsmaður verði metinn á eigin forsendum óháð kyni.
- Þjóða næringarríkan mat í mötuneytum sínum og stuðla að réttu mataræði, réttri hreyfingu og góðri heilsu og líðan starfsfólks.
- Stuðla að góðri samvinnu starfsfólks á öllum stjórnunarþrepum fyrirtækisins.
- Greiða samkeppnishæf laun fyrir sambærileg störf.
- Verðlauna frumkvæði og hugmyndir sem leiða til sparnaðar í rekstri.
- Þjóða þjálfun og stöðuhækkanir hæfum starfsmönnum og stuðla þannig að vexti og þroska í starfi í samræmi við hæfileika hvers og eins.
- Þjóða tímabundin störf í öðrum deildum til að auka skilning og bæta samvinnu starfsfólks.
- Leitast við að samræma óskir hvers starfsmanns við þarfir fyrirtækisins og leggja á þann hátt grundvöll að árangursríku samstarfi.



## Viðauki: Ófjárhagsleg upplýsingagjöf

### **Jafnlaunastefna Sláturfélags Suðurlands**

Stefna Sláturfélags Suðurlands er að allir starfsmenn njóti jafnra launa og sömu kjara fyrir sömu eða jafnverðmæt störf þannig að enginn ómálefnalegur launamunur sé til staðar. Jafnlaunakerfið nær til alls starfsfólks félagsins. Forstjóri ber ábyrgð á að jafnlaunakerfi Sláturfélags Suðurlands standist lög um jafna stöðu og jafnan rétt kvenna og karla nr. 10/2008. Starfsmannastjóri er fulltrúi stjórnenda varðandi jafnlaunakerfi og er ábyrgur fyrir innleiðingu og viðhaldi þess í samræmi við staðalinn ÍST 85:2012.

Sláturfélag Suðurlands skuldbindur sig til að:

- Innleiða vottað jafnlaunakerfi, skjalfesta og halda við.
- Fylgja viðeigandi lögum og reglum sem í gildi eru á hverjum tíma.
- Framkvæma árlega launagreiðingu þar sem borin eru saman sömu eða jafnverðmæt störf til að ganga úr skugga um hvort kynbundinn launamunur sé til staðar.
- Kynna starfsmönnum niðurstöður launagreiðingar hvað varðar kynbundinn launamun.
- Bregðast við óútskýrðum launamun með stöðugum umbótum og eftirliti.
- Gera innri úttekt og halda rýni stjórnenda árlega.
- Birta stefnuna á innri vef og kynna hana öllu starfsfólki.
- Stefnan sé aðgengileg almenningi á vefsíðu sinni.
- Jafnlaunastefnan er órjúfanlegur hluti af launastefnu Sláturfélags Suðurlands.

Sláturfélag Suðurlands, móðurfélag og Reykjaráður eru með jafnlaunavottun. Dótturfélagið Holt og gott heyrir undir sama vottunarkerfi og Sláturfélagið en vegna smæðar félagsins er hægt að óska eftir jafnlaunastaðfestingu frá Jafnréttisstofu í stað jafnlaunavottunar. Gerðar hafa verið tilskildar skýrslur og greiningar fyrir félagið og öll gögn hafa verið send til Jafnréttisstofu en beðið er eftir svörum og staðfestingu frá þeim. Gert er ráð fyrir að staðfesting frá Jafnréttisstofu liggi fyrir á árinu 2025.

### **Persónuvernd**

Félagið hóf vinnu við skráningu ferla gagnvart auknum kröfum laga um persónuvernd og vinnslu persónuupplýsinga. Þann 27. apríl 2016 skrifuðu forsetar Evrópuþingsins og -ráðsins undir nýja evrópska persónuverndarlöggjöf sem kom til framkvæmda í Evrópu 25. maí 2018. Vernd persónuupplýsinga er hluti af samningnum um Evrópska efnahagssvæðið og var Ísland því skuldbundið til þess að leiða hina nýju löggjöf í íslenskan rétt. Ný lög um persónuvernd og vinnslu persónuupplýsinga nr. 90/2018 tóku gildi á Íslandi 15. júlí 2018. Með lögunum var leidd í íslenskan rétt persónuverndarreglugerð Evrópusambandsins. Félagið hefur innleitt reglur um meðferð persónuupplýsinga sem og stefnu í persónuverndarmálum. Jafnframt innleitt reglur um verklag við uppljóstrun starfsmanna um lögbrot eða aðra ámælisverða háttsemi. Þessar reglur eru aðgengilegar starfsmönnum sem og almenningi á heimasíðu félagsins.

### **Spilling-, mútur- og mannréttindamál**

Stjórn félagsins leitast við að viðhalda stjórnarháttum og fylgja „Leiðbeiningum um stjórnarhætti fyrirtækja“ sem Viðskiptaráð Íslands, Nasdaq OMX Iceland og Samtök atvinnulífsins gáfu út. Leiðbeiningar Kauphallarinnar um stjórnarhætti fyrirtækja taka ekki að öllu leyti tillit til starfshátta samvinnufélaga sem eru í sumum veigamiklum atriðum ólík hlutafélögum. Af þessum sökum fylgir SS ekki að öllu leyti leiðbeiningum Kauphallarinnar um stjórnarhætti fyrirtækja. Stjórnin hefur sett sér ítarlegar starfsreglur þar sem valdsvið hennar er skilgreint og verksvið gagnvart forstjóra.

Félagið virðir almenn mannréttindi, rétt allra til félagafrelsis og til kjarasamninga. Áhersla er lögð á að verktakar og undirverktakar fari eftir gildandi lögum í landinu er varðar alla sína starfsmenn, sama hvort það eru þeirra launþegar eða eigin undirverktakar.

Félagið hefur ekki sett sér skrifleg viðmið um spillingu-, mútur- og mannréttindamál en vinna við það er komin af stað og lýkur væntanlega á árinu 2025.

Fjárhæðir eru í þús. kr.

## Stjórnarhættir

Sláturfélag Suðurlands svf. (SS) er samvinnufélag. Um félagið gilda lög um samvinnufélög.<sup>1</sup> Leiðbeiningar Kauphallarinnar um stjórnarhætti fyrirtækja taka ekki að öllu leyti tillit til starfshátta samvinnufélaga sem eru í sumum veigamiklum atriðum ólík hlutafélögum. Af þessum sökum fylgir SS ekki að öllu leyti leiðbeiningum Kauphallarinnar um stjórnarhætti fyrirtækja.

### Félagsfundir

Félagsfundir hafa æðsta vald í málefnum félagsins með þeim hætti sem lög og samþykktir SS ákveða. Til félagsfunda, þ.m.t. aðalfunda þarf að boða með minnst 14 daga fyrirvara og skal dagskrá fundarins getið í fundarboði.

Stjórn skal auglýsa með opinberum hætti eftir framboðum til stjórnar og varastjórnar með lok framboðsfrests þremur vikum fyrir félagsfund þar sem stjórnarkjör fer fram. Stjórn skal tilkynna aðalfundarfulltrúum með auglýsingu eða dreifibréfi (rafpósti) um hverjir eru frambjóðendur til stjórnar og varastjórnar ekki síðar en tveimur vikum fyrir félagsfund þar sem stjórnarkjörið fer fram. Á félagsfundi þar sem stjórnarkjör er á dagskrá, er ávallt heimilt að tilnefna fólk til stjórnarstarfa sem ekki er á auglýstum framboðslista allt þar til sjálf kosningin fer fram.

Í fundarboði kemur ekki fram tillaga um fundarstjóra enda ekki til staðar sérstök tilnefningarnefnd. Fundargerðir félagsfunda eru sendar fulltrúum sem sitja félagsfundi. Fulltrúar hafa einir atkvæðisrétt á félagsfundi.<sup>2</sup>

### Stjórn

Stjórn SS ræður öllum málum félagsins milli félagsfunda samkvæmt lögum og samþykktum félagsins. Stjórnin gætir þess að skipulag félagsins og starfsemi sé jafnan í réttu horfi og að nægjanlegt eftirlit sé með bókhaldi og fjármunum. Stjórn SS er skipuð fimm aðalmönnum og fimm varamönnum. Skulu þeir kosnir á aðalfundi úr hópi félagsmanna til eins árs í senn. Í aðal- og varastjórn skal hlutfall hvors kyns fyrir sig ekki vera lægra en 40%.<sup>3</sup> Vegna eðlis SS sem samvinnufélags eru stjórnarmenn jafnframt innleggiendur afurða og þar með félagsmenn.

Formaður félagsstjórnar stýrir stjórnarfundum. Afl atkvæða ræður úrslitum á stjórnarfundum. Ef atkvæði eru jöfn, telst meirihluti þeim megin sem atkvæði formanns er. Stjórn dótturfélagsins Reykjaráðs hf. er skipuð tveimur af stjórnarmönnum SS en alls skipa þrjú stjórn félagsins. Stjórn dótturfélagsins Hollt og gott ehf. er skipuð tveimur af stjórnarmönnum SS en alls skipa fjórir stjórn félagsins.

Stjórn SS og dótturfélög þess, Reykjaráður hf. og Hollt og gott ehf. hafa sett sér starfsreglur sem byggja á leiðbeiningum um stjórnarhætti fyrirtækja sem gefnar eru út af Viðskiptaráði Íslands, Nasdaq OMX Iceland hf. og Samtökum atvinnulífsins. Í starfsreglunum er fjallað nánar um hlutverk og störf stjórna félaganna.

Upplýsingar um áhættustýringu er að finna í skýringu 23 í ársreikningi þar sem m.a. kemur fram að stjórnendur samstæðunnar fylgjast með og greina fjárhagslegar áhættur í rekstri samstæðunnar. Í skýringu 23 er einnig greining á áhættu tengdri fjármálagerningum.

### Forstjóri

Forstjóri er ráðinn af stjórn SS og annast hann daglegan rekstur félagsins í samræmi við stefnu og fyrirsmæli félagsstjórnarinnar og félagsfundar.<sup>4</sup> Ráðstafanir sem eru óvenjulegar eða mikils háttar getur forstjóri aðeins gert með samþykki stjórnarinnar. Það er jafnframt hlutverk forstjóra að starfsemi félagsins sé í samræmi við samþykktir félagsins og gildandi löggjöf þannig að hagsmunir félagsins séu hafðir að leiðarljósi.

<sup>1</sup> Lög um samvinnufélög nr. 22/1991.

<sup>2</sup> 23. gr. samþykkt Sláturfélags Suðurlands svf.

<sup>3</sup> 27. gr. samþykkt Sláturfélags Suðurlands svf., sjá nánar skilyrði.

<sup>4</sup> 29. gr. samþykkt Sláturfélags Suðurlands svf.



## Stjórnarhættir

### Endurskoðendur, kjörnir skoðunarmenn og endurskoðunarnefnd

Á aðalfundi SS er kjörinn löggiltur endurskoðandi eða endurskoðunarfélag og var Deloitte hf. kjörinn endurskoðandi félagsins. Deloitte hf. er jafnframt endurskoðandi dótturfélaganna, Reykjagarður hf. og Holt og gott ehf.

Á aðalfundi SS eru einnig kjörnir skoðunarmenn til tveggja ára í senn og ganga þeir út sitt hvort árið. Á sama hátt eru kjörnir tveir skoðunarmenn til vara. Skoðunarmenn skulu vera úr hópi félagsaðila utan stjórnar. Skoðunarmenn skulu yfirfara rekstur félagsins og ársreikning, fylgjast með að innra eftirlit í rekstri félagsins sé í góðu lagi og fylgjast með framkvæmd samþykka félagsfunda og stjórnar. Þeir gefa aðalfundi skýrslu um störf sín.

Stjórn SS skipaði endurskoðunarnefnd á árinu 2009 og setti henni starfsreglur en endurskoðunarnefndin er undirnefnd stjórnar. Endurskoðunarnefndina skipa skoðunarmenn félagsins og einn stjórnarmaður. Með þessu hefur starfssvið kjörinna skoðunarmanna verið fært inn í endurskoðunarnefndina, sem starfar sem samskiptaaðili milli stjórnar félagsins, stjórnenda og ytri endurskoðenda. Meginverkefni nefndarinnar er að aðstoða stjórn við að uppfylla skyldur sínar með því að starfa sem óháður og hlutlægur aðili sem hefur eftirlit með reikningsskilafæri félagsins og innra eftirliti hans ásamt störfum ytri og innri endurskoðenda félagsins.

### Aðrar nefndir

Á aðalfundi SS er kosin nefnd sem hefur það hlutverk að leggja fram tillögu að launum stjórnar, skoðunarmanna og greiðslur til fulltrúa á félagsfundum. Sérstök starfskjaranefnd með víðtækara hlutverk hefur ekki talin vera ástæða til að skipa þar sem stjórn félagsins ræður forstjóra félagsins og ákveður kjör hans. Forstjóri ræður aðra starfsmenn. Þó skal forstjóri hafa samráð við stjórn félagsins um ráðningu starfsmanna í stjórnunarstöður.

Ekki hefur verið skipuð sérstök tilnefningarnefnd til að koma með tilnefningu stjórnarmanna þar sem samþykktir félagsins kveða á um að þeir skulu kosnir á aðalfundi úr hópi félagsmanna til eins árs í senn.<sup>5</sup>

<sup>5</sup> l. mgr. 27. gr. samþykka Sláturfélags Suðurlands svf.

## Stefnulýsing og starfshættir

„SS er leiðandi matvælafrýrtæki sem framleiðir og selur matvörur og vörur tengdar matvörum á heildsölustigi. Leiðandi staða skal varin með því að bjóða viðskiptavinum vörur sem skara fram úr á markaði og eru einn af þremur leiðandi valkostum í hverjum flokki. Hagnaður af rekstri og góð mynd er grundvöllur forystu svo félagið sé hverju sinni „Fremst fyrir bragðið“ í huga viðskiptavina.“

### Starfshættir

Í samræmi við tilgang og stefnu félagsins hafa verið skilgreindir lykil starfshættir eða gildi sem félagið leggur til grundvallar í starfsemi og samkeppni á markaði. Tilgangur skilgreindra starfshátta er að varða þá leið sem félagið fer til árangurs og velgengi.

Starfsháttunum er skipt í eftirfarandi fimm þætti:

### Frumkvæði

Til að halda forystu á markaði þarf frumkvæði til að gera nýja hluti og vera leiðandi. Á markaði látum við hlutina gerast með nýjum vörum, nýrri þjónustu og bjóðum viðskiptavinum okkar verðmæti í viðskiptum sem taka fram því sem keppinautar bjóða. Með þeim hætti einum getum við tryggt stöðu okkar.

Inn á við höfum við frumkvæði til að gera sífellt betur, jafnt stjórnendur sem og annað starfsfólk. Ekkert er gert eingöngu af því að það hafi alltaf verið gert eins áður. Umhverfið breytist í sífellu og við þurfum að breytast með og á undan öðrum. Það eina sem breytist ekki er þörfin á sífelldri endurskoðun og sífelldum breytingum.

Við höfum frumkvæði til að leita nýrra leiða til að auðvelda okkur verkin og skapa aukin verðmæti starfsfólki og fyrirtæki til góða.

### Samvinna

Heildin er sterkari en einstaklingarnir. Með því að vinna saman að sameiginlegu markmiði náum við árangri. Fyrirtækið er óslitin keðja þar sem reynir á hvern hlekk. Samvinna deilda og samvinna starfsfólks skapar árangursríkan og skemmtilegan vinnustað. Starfsfólk stefnir fram á við og vilja vaxa í starfi og njóta til þess samvinnu og stuðnings fyrirtækisins.

Í keppni á markaði erum við metin sem heild og það er frammistaða heildarinnar sem skiptir höfuðmáli gagnvart viðskiptavinum.

### Gæði

Okkur er treyst til að framleiða og dreifa matvælum til neytenda. Þessu trausti fylgir sú ábyrgð að vanda til verka, standa undir nafni og styðja og styrkja það álit sem við njótum á markaði. Gott mannorð starfsfólks og fyrirtækis er gulls ígildi. Í allri starfsemi höfum við gæði að leiðarljósi með það að markmiði að gera hvern hlut aðeins einu sinni og gera hann rétt.

### Þjónusta

Þjónusta snýst um að viðskiptavinir fái vörur með réttum hætti, að samskipti þeirra við félagið séu ánægjuleg og árangursrík og að mætt sé þörfum þeirra innan þeirra marka sem félagið setur sér. Þjónusta lýtur einnig að því að sjá fyrir þarfir viðskiptavina og bjóða þeim með þeim hætti aukin verðmæti í viðskiptum við félagið.

Þjónusta snýr einnig inn á við að eigendum og samstarfsfólki, styrkir samvinnu og gerir kröfu um gagnkvæma virðingu í samskiptum jafnt inn á við sem út á við.

### Ráðdeild

Við sýnum ráðdeild í rekstri og bruðlum ekki með fjármuni félagsins. Vinnuumhverfi og búnaður skal uppfylla ströngustu kröfur en ekki vera ofhlaðið eða bera með sér íburð. Samstarfsmenn, eigendur og viðskiptavinir skulu sjá á öllu framferði okkar að vel sé farið með fjármuni. Hagkvæmni og ráðdeild skapa virðingu.

Fjárhæðir eru í þús. kr.



## Félagsdeildir og formenn 31.12.2024

ÖRÆFADEILD	Gunnar Sigurjónsson, Litla-Hofi
HÖRGSLANDSDEILD	Rúnar Þorri Guðnason, Keldunúpi
KIRKJUBÆJARDEILD	Sverrir Gíslason, Kirkjubæjarklaustri 2
SKAFTÁRTUNGUDEILD	Bergur Sigfússon, Austurhlíð
ÁLFTAVERS- OG MEÐALLANDSDEILD	Guðbrandur Magnússon, Syðri-Fljótum
HVAMMSDEILD	Jónas Erlendsson, Fagradal
DYRHÓLADEILD	Einar Magnússon, Norður-Hvoli
A-EYJAFJALLADEILD	Guðni Ingólfsson, Dranghlíðardal
V-EYJAFJALLADEILD	Guðbergur Baldursson, Fitjamýri
A-LANDEYJADEILD	Axel Þór Sveinbjörnsson, Hólmum
V-LANDEYJADEILD	Brynjólfur Bjarnason, Lindartúni
FLJÓTSHLIÐAR- OG HVOLHREPPSDEILD	Kristinn Jónsson, Staðarbakka
RANGÁRVALLADEILD	Guðmundur Ómar Helgason, Lambhaga
HOLTA- OG LANDMANNADEILD	Stefán Sigurðsson, Þjóðólfsbaga
ÁSA- OG DJÚPÁRDEILD	Brynja J. Jónasdóttir, Laufbrekku
GAULVERJABÆJARDEILD	Stefán Geirsson, Gerðum 2
ÁRBORGARDEILD	Björn Harðarson, Holti I
HRAUNGERÐISDEILD	Geir Gíslason, Stóru-Reykjum
VILLINGAHOLTSDEILD	Þorsteinn Logi Einarsson, Egilsstaðakoti
SKEIÐADEILD	Hermann Þór Karlsson, Efri-Brúnavöllum I
GNÚPVERJADEILD	Gylfi Sigríðarson, Háholt
HRUNAMANNADEILD	Jóhanna Bríet Ingólfssdóttir, Hrafnkelsstöðum I
BISKUPSTUNGNADDEILD	Kjartan Sveinsson, Bræðratungu
LAUGARDALSDEILD	Friðgeir Stefánsson, Laugardalshólum
GRÍMSNESDEILD	Björn Snorrason, Björk 2
ÞINGVALLA- OG GRAFNINGSDEILD	Halldór Kristjánsson, Stífisdal
ÖLFUSDEILD	Halldór Guðmundsson, Nautafliötum
KJÓSARDEILD	Guðmundur H. Davíðsson, Miðdal
HVALFJARÐARDEILD	Guðbjartur Stefánsson, Bjarkarási 10
BORGARFJARÐAR- OG MÝRADEILD	Jómundur G. Hjörleifsson, Heggstöðum
DALADEILD	Unnsteinn Hermannsson, Leiðólfsstöðum
SNÆFELLS- OG HNAPPADALSDEILD	Magnús Kristjánsson, Snorrastöðum









Sláturfélag Suðurlands svf  
Fosshálsi 1 · 110 Reykjavík